



CONCELLO DE CABANAS (A CORUÑA)

**CONTA XERAL
DO ORZAMENTO**

Correspondente o

Exercicio de 2015



CONCELLO DE CABANAS (A CORUÑA)

CONTA XERAL DO ORZAMENTO

Exercicio de 2015

Balance de situación



CONCELLO DE CABANAS (A CORUÑA)

CONTA XERAL DO ORZAMENTO

Exercicio de 2015

Conta do resultado económico-patrimonial

**CUENTA DEL RESULTADO ECONÓMICO-PATRIMONIAL
EJERCICIO 2015**

CUENTAS	NOTAS EN MEMORIA	EJ.: 2015	EJ.: 2014
1. Ingresos tributarios y urbanísticos		1.371.093,82	
72,73 a) Impuestos		1.031.380,32	
740,742 b) Tasas		339.713,50	
744 c) Contribuciones especiales			
745,746 d) Ingresos urbanísticos			
2. Transferencias y subvenciones recibidas		1.710.100,82	
a) Del ejercicio		792.343,84	
751 a.1) Subvenciones recibidas para financiar gastos del ejercicio		109.815,93	
750 a.2) Transferencias		682.527,91	
752 a.3) Subvenciones recibidas para cancelación de pasivos que no supongan financiación específica de un elemento patrimonial			
7530 b) Imputación de subvenciones para el inmovilizado no financiero			
754 c) Imputación de subvenciones para activos corrientes y otras		917.756,98	
3. Ventas y prestaciones de servicios		76.639,65	
700,701,702,703 a) Ventas			
,704			
741,705 b) Prestación de servicios		76.639,65	
707 c) Imputación de ingresos por activos construidos o adquiridos para otras entidades			
71,7940,(6940) 4. Variación de existencias de productos terminados y en curso de fabricación y deterioro de valor		-503.011,64	
780,781,782,783 5. Trabajos realizados por la entidad para su inmovilizado			
,784			
776,777 6. Otros ingresos de gestión ordinaria		28.919,51	
795 7. Excesos de provisiones			
A) TOTAL INGRESOS DE GESTIÓN ORDINARIA (1+2+3+4+5+6+7)		2.683.742,16	
8. Gastos de personal		-916.528,50	
(640),(641) a) Sueldos, salarios y asimilados		-709.037,53	
(642),(643),(644),(645) b) Cargas sociales		-207.490,97	
(65) 9. Transferencias y subvenciones concedidas		-25.328,21	
10. Aprovisionamientos			
(600),(601),(602),(605) a) Consumo de mercaderías y otros			
,(607),61 aprovisionamientos			
(6941),(6942),(6943),7941 b) Deterioro de valor de mercaderías, materias primas y otros aprovisionamientos			
,7942,7943			
11. Otros gastos de gestión ordinaria		-1.373.506,45	
(62) a) Suministros y servicios exteriores		-1.372.596,35	
(63) b) Tributos		-910,10	
(676) c) Otros			
(68) 12. Amortización del inmovilizado			
B) TOTAL GASTOS DE GESTIÓN ORDINARIA (8+9+10+11+12)		-2.315.363,16	

**CUENTA DEL RESULTADO ECONÓMICO-PATRIMONIAL
EJERCICIO 2015**

CUENTAS	NOTAS EN MEMORIA	EJ.: 2015	EJ.: 2014
	I. Resultado (ahorro o desahorro) de la gestión ordinaria (A+B)	368.379,00	
	13. Deterioro de valor y resultados por enajenación del inmovilizado no financiero y activos en estado de venta		
(690),(691),(692),(693) a) Deterioro de valor			
, (6948), 790, 791, 792			
, 793, 7948, 799			
770, 771, 772, 773 b) Bajas y enajenaciones			
, 774, (670), (671), (672)			
, (673), (674)			
7531 c) Imputación de subvenciones para el inmovilizado no financiero			
	14. Otras partidas no ordinarias		
775, 778 a) Ingresos			
(678) b) Gastos			
	II. Resultado de las operaciones no financieras (I+13+14)	368.379,00	
	15. Ingresos financieros	16.281,89	
a) De participaciones en instrumentos de patrimonio			
7630 a.1) En entidades del grupo, multigrupo y asociadas			
760 a.2) En otras entidades			
b) De valores representativos de deuda, de créditos y de otras inversiones financieras		16.281,89	
7631, 7632 b.1) En entidades del grupo, multigrupo y asociadas			
761, 762, 769, 76454 b.2) Otros		16.281,89	
, (66454)			
	16. Gastos financieros	-10.748,91	
(663) a) Por deudas con entidades del grupo, multigrupo y asociadas			
(660), (661), (662), (669) b) Otros		-10.748,91	
, 76451, (66451)			
785, 786, 787, 788 17. Gastos financieros imputados al activo			
, 789			
	18. Variación del valor razonable en activos y pasivos financieros		
7646, (6646), 76459, (66459) a) Derivados financieros			
7640, 7642, 76452, 76453 b) Otros activos y pasivos a valor razonable con			
, (6640), (6642), (66452), (664			
53) c) Imputación al resultado del ejercicio por activos financieros disponibles para la venta			
7641, (6641)			
768, (668) 19. Diferencias de cambio			
	20. Deterioro de valor, bajas y enajenaciones de activos y pasivos financieros	-4.593,79	
796, 7970, 766, (6960) a) De entidades del grupo, multigrupo y asociadas			
, (6961), (6962), (6970), (666)			
, 7980, 7981, 7982, (6980)			
, (6981), (6982), (6670)			

**CUENTA DEL RESULTADO ECONÓMICO-PATRIMONIAL
EJERCICIO 2015**

CUENTAS	NOTAS EN MEMORIA	EJ.: 2015	EJ.: 2014
765,7971,7983,7984 b) Otros ,7985,(665),(6671),6963 ,(6971),(6983),(6984),(6985) 755,756		-4.593,79	
21. Subvenciones para la financiación de operaciones financieras			
III. Resultado de las operaciones financieras (15+16+17+18+19+20+21)		939,19	
IV. Resultado (ahorro o desahorro) neto del ejercicio (II+ III)		369.318,19	
+ Ajustes en la cuenta del resultado del ejercicio anterior			
Resultado del ejercicio anterior ajustado (IV+Ajustes)			



CONCELLO DE CABANAS (A CORUÑA)

CONTA XERAL DO ORZAMENTO

Exercicio de 2015

Estado de cambios no patrimonio neto

ESTADO DE CAMBIOS EN EL PATRIMONIO NETO

EJERCICIO 2015

	NOTAS EN MEMORIA	I. Patrimonio	II. Patrimonio generado	III. Ajustes por cambios de valor	IV. Subvenciones recibidas	TOTAL
PATRIMONIO NETO AL FINAL DEL EJERCICIO 2014		4.490.725,45	13.077.242,01	0,00	0,00	17.567.967,46
AJUSTES POR CAMBIOS DE CRITERIOS CONTABLES Y CORRECCIÓN DE ERRORES		0,00	0,00	0,00	0,00	0,00
PATRIMONIO NETO INICIAL AJUSTADO DEL EJERCICIO 2015 (A+B)		4.490.725,45	13.077.242,01	0,00	0,00	17.567.967,46
VARIACIONES DEL PATRIMONIO NETO EJERCICIO 2015		0,00	369.318,19	0,00	20,31	369.338,50
1. Ingresos y gastos reconocidos en el ejercicio		0,00	369.318,19	0,00	20,31	369.338,50
2. Operaciones patrimoniales con la entidad o entidades propietarias		0,00	0,00	0,00	0,00	0,00
3. Otras variaciones del patrimonio neto		0,00	0,00	0,00	0,00	0,00
PATRIMONIO NETO AL FINAL DEL EJERCICIO 2015 (C+D)		4.490.725,45	13.446.560,20	0,00	20,31	17.937.305,96



CONCELLO DE CABANAS (A CORUÑA)

CONTA XERAL DO ORZAMENTO

Exercicio de 2015

Estado liquidación do orzamento

Clasificación CAPITULO	DENOMINACIÓN DE LOS CAPÍTULOS	Previsiones Iniciales	Modificaciones	Previsiones Definitivas	Derechos Netos	Ingresos Realizados	Devoluciones de Ingresos	Recaudación Líquida	Pendiente de Cobro	Estado de Ejecución
1	IMPUESTOS DIRECTOS	916.300,00		916.300,00	1.015.609,98	1.015.609,98		1.015.509,98		99.209,98
2	IMPUESTOS INDIRECTOS	70.000,00		70.000,00	15.870,34	15.870,34		15.870,34		-54.129,66
3	TASAS, PRECIOS PÚBLICOS Y OTROS INGRESOS	443.600,00	17.930,00	461.530,00	461.362,48	455.937,08	2.652,32	453.284,76	8.077,72	-167,52
4	TRANSFERENCIAS CORRIENTES	1.143.695,00	290.347,29	1.434.042,29	1.227.310,59	1.007.504,09	4.470,86	1.003.039,23	224.277,36	-206.731,70
5	INGRESOS PATRIMONIALES	2.100,00		2.100,00	192,07	192,07		192,07		-1.907,93
7	TRANSFERENCIAS DE CAPITAL	199.420,00	328.079,09	527.499,09	255.912,13	366.309,34	224.076,70	142.232,64	113.679,49	-271.566,96
8	ACTIVOS FINANCIEROS		391.763,14	391.763,14	157.742,70	141.473,76		141.473,76	16.266,94	-391.763,14
9	PASIVOS FINANCIEROS	10.000,00	554.619,01	564.619,01	3.133.900,29	3.002.796,66	231.199,88	2.771.596,78	362.303,51	-1.233.947,24
	Suma Total Ingresos.	2.785.115,00	1.582.732,53	4.367.847,53	3.133.900,29	3.002.796,66	231.199,88	2.771.596,78	362.303,51	-1.233.947,24

PRESUPUESTO DE GASTOS 2015

Clasificación CAPITULO	DENOMINACIÓN DE LOS CAPÍTULOS	Créditos Iniciales	Modificaciones	Créditos Totales	Obligaciones Reconocidas	Pagos Realizados	Reintegros de Gastos	Pagos Líquidos	Pendiente de Pago	Estado de Ejecución
1	GASTOS DE PERSONAL	826.832,00	196.965,42	1.023.797,42	916.528,50	916.528,50		916.528,50		107.268,92
2	GASTOS CORRIENTES EN BIENES Y SERVICIOS	1.495.500,00	130.987,72	1.626.487,72	1.373.506,45	1.297.965,44		1.297.965,44	75.521,01	252.981,27
3	GASTOS FINANCIEROS	24.100,00	-10.000,00	14.100,00	10.748,91	10.748,91		10.748,91		3.351,09
4	TRANSFERENCIAS CORRIENTES	48.850,00		48.850,00	25.328,21	8.018,07		8.018,07	17.310,14	23.521,79
5	FONDO DE CONTINGENCIA E IMPREVISTOS	3.000,00		3.000,00						3.000,00
6	INVERSIONES REALES	356.303,00	1.219.327,84	1.575.630,84	748.462,78	660.388,80		660.388,80	88.073,98	827.169,06
9	PASIVOS FINANCIEROS	30.530,00	45.451,55	75.981,55	71.329,66	71.329,66		71.329,66	180.905,13	4.651,89
	Suma Total Gastos.	2.785.115,00	1.582.732,53	4.367.847,53	3.145.904,51	2.964.999,38	231.199,88	2.964.999,38	180.905,13	1.221.943,02

Diferencia...	-12.004,22	37.797,28	231.199,88	-193.402,60	181.398,38	-12.004,22
---------------	------------	-----------	------------	-------------	------------	------------



CONCELLO DE CABANAS (A CORUÑA)

CONTA XERAL DO ORZAMENTO

Exercicio de 2015

Liquidación do orzamento.

A) Orzamento de gastos.

(2015)
ESTADO DE LIQUIDACIÓN DEL PRESUPUESTO

I. LIQUIDACIÓN DEL PRESUPUESTO DE GASTOS

APLICACIÓN PRESUP.	DESCRIPCIÓN	CRÉDITOS PRESUPUESTARIOS		GASTOS COMPROMET.	OBLIGACIONES RECONOCIDAS NETAS	PAGOS	OBLIGACIONES DE PAGO A 31 DE DICIEMBRE	REMANENTES DE CRÉDITO
		INICIALES	MODIFICACIONES DEFINITIVAS					
1500 21400	Vehículos de transporte servicios municipais	1.000,00	1.000,00	784,73	784,73	784,73	784,73	215,27
1500 22103	Combustible e carburantes	14.000,00	13.375,00	13.169,11	13.169,11	12.384,91	784,20	205,89
1500 22104	Vestirario	1.000,00	380,00	96,39	96,39	96,39		283,61
1500 22110	Productos de limpeza e aseo	1.300,00	1.525,00	1.522,75	1.522,75	1.522,75		2,25
1500 22111	Suministración de repostos maquinaria, ferramentas e transpo	5.000,00	7.015,00	7.010,77	7.010,77	7.010,77		4,23
1500 22199	Outras suministracións	4.000,00	4.330,00	4.326,60	4.326,60	4.326,60		3,40
1500 22400	Primas de seguros	9.000,00	-1.615,00	7.239,20	7.239,20	7.239,20		145,80
1500 22700	Limpeza e aseo	1.000,00	-330,00	670,00	670,00	670,00		670,00
1500 23020	Do persoal non directivo	400,00	220,00	620,00	620,00	620,00		620,00
1500 23120	Do persoal non directivo	300,00	400,00	617,06	617,06	617,06		82,94
1500 62300	Maquinaria obras e servizos	3.500,00	1.000,00	4.477,13	4.477,13	4.477,13		22,87
1500 62500	Mobiliario	2.000,00	2.000,00					2.000,00
1501 13102	Personal programas		5.591,38	4.830,50	4.830,50	4.830,50		760,88
1501 16000	Seguridad Social		2.052,57	1.825,90	1.825,90	1.825,90		226,67
1511 22706	Estudios e traballos técnicos	30.000,00	30.000,00	847,00	847,00	847,00		29.153,00
1511 69901	Urbanismo Exec.Sentenza O Penso	30.000,00	744.946,50	216.371,20	744.946,50			744.946,50
1532 21000	Reparación, mantemento e conservación infraestruturas	15.000,00	15.000,00	3.781,89	3.781,89	3.042,37	739,52	11.218,11
1532 61900	Plan provincial de obras e servizos	89.610,00	89.610,00	89.409,51	89.409,51	89.409,51		200,49
1601 22706	Estudios y traballos técnicos	10.000,00	10.000,00	5.437,24	5.437,24	5.437,24		4.562,76
1601 60000	Inversiones en terrenos.	6.500,00	6.500,00					6.500,00
1601 60900	Ot.inv.infr.y b.uso gral	63.658,00	56.489,30	56.489,30	56.489,30	56.489,30		7.178,75
1601 60904	Infraestructuras saneamento	10.000,00	9.078,45	1.899,70	1.899,70	1.899,70		1.675,20
1601 61904	Infraestructura saneamento	1.500,00	10.000,00	8.324,80	8.324,80	8.324,80		1.500,00
1611 22101	Agua	5.000,00	1.500,00					5.000,00
1611 47200	Subvencións para reducir o prezo da auga		5.000,00					
1611 60900	Saneam, abast, distr agua Ot.inv.infr.y b.uso gral							
1621 21300	Maquinaria e ferramentas servizos	1.000,00	1.000,00	401,48	401,48	401,48		598,52
1621 22700	Limpeza e aseo	160.000,00	161.700,00	161.694,25	161.694,25	148.799,95	12.894,30	5,75
1623 22700	Limpeza e aseo	130.000,00	128.300,00	119.449,48	119.449,48	110.821,96	8.627,52	8.850,52
1641 48900	Transferencias asociacións sen fins de lucro	3.000,00	3.000,00	2.425,00	2.425,00	2.425,00		575,00
1651 21000	Reparación, mantemento e conservación I e Bens naturais	10.000,00	10.100,00	10.038,48	10.038,48	7.409,63	2.628,85	61,52
1651 22100	Enerxia eléctrica	160.000,00	160.000,00	159.985,81	159.985,81	140.186,56	19.799,25	14,19
	Suma	1.069.898,00	812.171,75	1.251.576,66	1.035.205,46	986.074,96	49.130,50	846.864,29

ESTADO DE LIQUIDACIÓN DEL PRESUPUESTO

I. LIQUIDACIÓN DEL PRESUPUESTO DE GASTOS

APLICACIÓN PRESUP.	DESCRIPCIÓN	CRÉDITOS PRESUPUESTARIOS			GASTOS COMPROMET.	OBLIGACIONES RECONOCIDAS NETAS	PAGOS	OBLIGACIONES DE PAGO A 31 DE DICIEMBRE	REMANENTES DE CRÉDITO
		INICIALES	MODIFICACIONES	DEFINITIVAS					
1651	22799	33.000,00	-100,00	32.900,00	32.820,00	32.820,00	32.820,00	80,00	
	Outros trabajos realizados por otras empresas e profesiona								
1651	61907		37.510,00	37.510,00	37.510,00	37.510,00	37.510,00		
	Mellora Infraestructura Enerxética								
1700	21000	17.000,00	14.100,00	31.100,00	31.098,07	31.098,07	31.098,07	1,93	
	Reparación, mantemento e conservación l.e Bens Naturais								
1700	21400	500,00		500,00				500,00	
	Vehiculos de transporte servizos municipais								
1700	22104	1.000,00	500,00	1.500,00	1.370,91	1.370,91	1.370,91	129,09	
	Vestuario								
1700	22110	1.000,00		1.000,00	985,08	985,08	985,08	14,92	
	Productos de limpeza e aseo								
1700	22400	1.000,00	-125,00	875,00	869,15	869,15	869,15	5,85	
	Primas de seguros								
1700	22500	500,00		500,00	489,90	489,90	489,90	10,10	
	Tributos estatais								
1700	22699	1.000,00	-975,00	25,00				25,00	
	Outros gastos diversos								
1700	61999	39.560,00	11.092,98	50.652,98	45.264,92	45.264,92	45.264,92	5.388,06	
	Outros investimentos								
1701	13101	8.000,00	14.000,00	22.000,00	21.917,51	21.917,51	21.917,51	82,49	
	Laboral temporal medio ambiente								
1701	16000	3.000,00	4.179,48	7.179,48	7.177,96	7.177,96	7.177,96	1,52	
	Seguridade social								
1710	63999		13.000,00	13.000,00				13.000,00	
	Otras inversiones de reposición asociadas al funcionamiento								
2211	16008	8.000,00		8.000,00	5.565,60	5.565,60	5.565,60	2.434,40	
	Asistencia medico-farmacéutica								
2211	16205	3.000,00		3.000,00	2.842,35	2.842,35	2.842,35	157,65	
	Seguros								
2310	13000	20.536,00	930,00	21.466,00	21.463,55	21.463,55	21.463,55	2,45	
	Retribucións básicas								
2310	13002	6.946,00	190,00	7.136,00	7.041,24	7.041,24	7.041,24	94,76	
	Outras remuneracións								
2310	15001	795,00		795,00	793,56	793,56	793,56	1,44	
	Productividade persoal laboral								
2310	16000	8.785,00	5,00	8.790,00	8.785,78	8.785,78	8.785,78	4,22	
	Seguridade social								
2310	22000	800,00		800,00	642,92	642,92	642,92	157,08	
	Ordinario non inventariable								
2310	22200	800,00		800,00	800,00	800,00	800,00		
	Servizos de telecomunicacións								
2310	23020	300,00		300,00	70,45	70,45	70,45	229,55	
	Do persoal non directivo								
2310	23120	200,00		200,00	189,92	189,92	189,92	10,08	
	Do persoal non directivo								
2310	48000	2.000,00		2.000,00	1.079,28	1.079,28	1.079,28	920,72	
	Atencións benéficas a familias								
2310	63200	2.000,00		2.000,00				2.000,00	
	Eliminación de barreiras arquitectónicas								
2311	13101	88.230,00	895,00	89.125,00	89.122,36	89.122,36	89.122,36	2,64	
	Laboral temporal asistencia social								
2311	16000	28.460,00		28.460,00	24.977,96	24.977,96	24.977,96	3.482,04	
	Seguridade social								
2311	22104	700,00		700,00	149,43	149,43	149,43	550,57	
	Vestuario								
2312	22699	17.000,00	11.207,50	28.207,50	15.681,35	15.681,35	15.681,35	12.526,15	
	Outros gastos diversos								
2313	22699	6.500,00	23.850,00	30.350,00	22.415,17	22.415,17	22.415,17	7.934,83	
	Outros gastos diversos								
2314	22799	46.000,00		46.000,00	44.460,00	44.460,00	44.460,00	1.540,00	
	Outros traballos realizados por outras empresas e profesiona								
2315	22799	147.000,00	38.030,00	185.030,00	169.447,93	169.447,93	169.447,93	15.582,07	
	Outros traballos realizados por outras empresas e profesiona								
	Suma	1.563.510,00	980.461,71	2.543.971,71	1.846.609,01	1.630.237,81	1.552.108,98	913.733,90	

(2015)

ESTADO DE LIQUIDACIÓN DEL PRESUPUESTO

I. LIQUIDACIÓN DEL PRESUPUESTO DE GASTOS

APLICACION PRESUP.	DESCRIPCIÓN	CRÉDITOS PRESUPUESTARIOS		GASTOS COMPROMET.	OBLIGACIONES RECONOCIDAS NETAS	PAGOS	OBLIGACIONES DE PAGO A 31 DE DICIEMBRE	REMANENTES DE CREDITO
		INICIALES	MODIFICACIONES					
2410	13000	20.536,00	580,00	21.112,15	21.112,15	21.112,15	3,85	
2410	13002	7.752,00		7.632,67	7.632,67	7.632,67	119,33	
2410	15001	795,00		793,56	793,56	793,56	1,44	
2410	16000	8.720,00	310,00	9.029,68	9.029,68	9.029,68	0,32	
2410	23020	400,00		400,00	400,00	400,00	400,00	
2410	23120	300,00		300,00	300,00	300,00	300,00	
2411	13101	17.505,00	-300,00	17.205,00	14.011,95	14.011,95	3.193,05	
2411	16000	4.255,00	300,00	4.555,00	4.497,88	4.497,88	57,12	
2411	22699	500,00		500,00	500,00	500,00	500,00	
2412	13101	100,00	20.722,43	20.822,43	17.249,34	17.249,34	3.573,09	
2412	13103							
2412	16000	100,00	7.503,62	7.603,62	6.184,80	6.184,80	1.418,82	
2413	14301	100,00		100,00	100,00	100,00	100,00	
2413	22606	500,00		500,00	500,00	500,00	500,00	
2413	22699	100,00		100,00	100,00	100,00	100,00	
2413	22799	100,00		100,00	100,00	100,00	100,00	
2414	22699	139.000,00		139.000,00	67.484,87	67.484,87	71.515,13	
2415	13101		48.852,19	48.852,19	31.667,12	31.667,12	17.185,07	
2415	14301		90.804,00	90.804,00	60.056,67	60.056,67	30.747,33	
2415	16000	20.829,75	20.829,75	12.627,92	12.627,92	12.627,92	8.201,83	
2415	22699	17.671,06	17.671,06	13.153,81	13.153,81	12.184,61	969,20	
3120	13000	5.432,00		5.432,00	5.213,81	5.213,81	218,19	
3120	13002	2.445,00		2.445,00	2.233,06	2.233,06	211,94	
3120	16000	2.590,00	10,00	2.600,00	2.595,72	2.595,72	4,28	
3120	21200	600,00		600,00	592,49	592,49	7,51	
3120	22100	3.000,00	-150,00	2.850,00	2.308,26	2.104,90	541,74	
3120	22103	1.000,00		1.000,00	570,00	570,00	430,00	
3120	22200	500,00		500,00			500,00	
3120	22700	850,00	150,00	1.000,00	998,25	998,25	1,75	
3231	21200	2.000,00	100,00	2.100,00	2.089,64	2.089,64	10,36	
3231	22300	1.500,00	-100,00	1.400,00	275,00	275,00	1.125,00	
3231	22700	17.500,00		17.500,00	15.669,50	14.102,55	1.830,50	
3261	48100	2.000,00		2.000,00			2.000,00	
	Suma	1.803.690,00	1.187.744,76	2.991.434,76	1.928.285,96	1.846.847,62	81.438,34	1.063.148,80

ESTADO DE LIQUIDACIÓN DEL PRESUPUESTO

I. LIQUIDACIÓN DEL PRESUPUESTO DE GASTOS

APLICACIÓN PRESUP.	DESCRIPCIÓN	CRÉDITOS PRESUPUESTARIOS		GASTOS COMPROMET.	OBLIGACIONES RECONOCIDAS NETAS	PAGOS	OBLIGACIONES PENDIENTES DE PAGO A 31 DE DICIEMBRE	REMANENTES DE CRÉDITO
		INICIALES	MODIFICACIONES					
3300	13000	14.285,00	390,00	14.670,31	14.670,31	14.670,31	4,69	
3300	13002	5.755,00		5.693,40	5.693,40	5.693,40	61,60	
3300	15001	795,00		793,56	793,56	793,56	1,44	
3300	16000	6.490,00		6.476,40	6.476,40	6.476,40	13,60	
3300	20200	1.250,00		767,29	767,29	767,29	482,71	
3300	21200	2.000,00		795,35	795,35	492,73	302,62	1.204,65
3300	21300	3.500,00		3.189,32	3.189,32	2.947,98	241,34	310,68
3300	22100	12.000,00		11.839,59	11.839,59	11.299,61	539,98	160,41
3300	22103	1.000,00		1.000,00	1.000,00		1.000,00	
3300	22200	500,00		500,00	500,00	113,85	113,85	386,15
3300	22400	100,00		100,00	100,00		100,00	
3300	23020	300,00		300,00	300,00	300,00		
3300	23120	300,00		300,00	300,00	243,80	56,20	
3300	63201	500,00	7.176,74	7.676,74	7.424,56	7.424,56	252,18	
3341	22609	45.000,00	4.793,16	49.793,16	45.343,66	43.917,51	4.449,50	
3341	22699	2.000,00	2.444,96	4.444,96	4.444,02	4.444,02	0,94	
3361	22706	6.000,00	-4.000,00	2.000,00	1.331,00	1.331,00	669,00	
3381	22699	14.000,00		14.000,00	13.888,44	13.888,44	111,56	
3411	22609	41.000,00	3.447,69	44.447,69	33.818,80	33.286,40	10.628,89	
3421	21200	2.000,00		2.000,00	1.730,36	982,58	269,64	
3421	22100	7.000,00		7.000,00	5.883,28	4.925,70	1.116,72	
3421	22700	1.000,00		1.000,00	279,51	279,51	720,49	
3421	22799	10.000,00		10.000,00	9.933,12	8.698,73	66,88	
3421	60000	100,00		100,00			100,00	
3421	60902	32.800,00		32.800,00	32.100,00	6.945,98	700,00	
3421	62200	1.000,00		1.000,00			1.000,00	
3421	63201	500,00	48.383,69	48.883,69	48.486,99	48.486,99	396,70	
4200	22706	100,00		100,00			100,00	
4221	61906		77.300,17	77.300,17	77.198,00	77.198,00	102,17	
4311	63999		39.932,77	39.932,77	39.930,00	39.930,00	2,77	
4321	21300	2.000,00	-1.535,00	465,00	452,85	452,85	12,15	
4321	22699	15.000,00	9.078,35	24.078,35	23.938,49	23.938,49	139,86	
4321	48900	4.000,00		4.000,00			4.000,00	
	Suma	2.035.965,00	1.375.157,29	3.411.122,29	2.535.723,11	2.206.777,31	112.574,60	1.091.770,38

(2015)

ESTADO DE LIQUIDACIÓN DEL PRESUPUESTO

I. LIQUIDACIÓN DEL PRESUPUESTO DE GASTOS

APLICACIÓN PRESUP.	DESCRIPCIÓN	CRÉDITOS PRESUPUESTARIOS		GASTOS COMPROMET.	OBLIGACIONES RECONOCIDAS NETAS	PAGOS	OBLIGACIONES PENDIENTES DE PAGO A 31 DE DICIEMBRE	REMANENTES DE CRÉDITO
		INICIALES	MODIFICACIONES					
4321	62999		45.945,62	45.117,29	45.117,29	45.117,29	828,33	
4500	22706	19.000,00		18.699,73	18.699,73	18.699,73	300,27	
4500	60000	100,00			100,00		100,00	
4541	61902		38.768,86	38.768,86	38.768,86		38.768,86	
4541	61903	37.175,00	145.860,76	181.450,58	181.450,58	131.008,60	1.585,18	
4541	61905	72.200,00		71.995,00	71.995,00	71.995,00	205,00	
9120	10000	32.900,00	-6.000,00	26.147,58	26.147,58	26.147,58	752,42	
9120	16000	11.040,00		9.509,56	9.509,56	9.509,56	1.530,44	
9120	16205	500,00		265,33	265,33	265,33	234,67	
9120	23000	4.000,00	-800,00	2.157,00	2.157,00	2.157,00	1.043,00	
9120	23100	2.000,00		1.951,37	1.951,37	1.951,37	48,63	
9121	23300	50.000,00	800,00	50.750,00	50.750,00	49.950,00	50,00	
9121	23301	3.000,00		2.600,00	2.600,00	2.600,00	400,00	
9200	12001	11.508,00		11.507,76	11.507,76	11.507,76	0,24	
9200	12003	17.282,00	-6.000,00	8.640,24	8.640,24	8.640,24	2.641,76	
9200	12004	14.382,00		14.382,00	14.382,00	14.382,00		
9200	12006	9.750,00	50,00	9.798,70	9.798,70	9.798,70	1,30	
9200	12009	13.850,00	-50,00	13.087,17	13.087,17	13.087,17	712,83	
9200	12100	29.782,00		24.505,20	24.505,20	24.505,20	5.276,80	
9200	12101	63.765,00		55.637,59	55.637,59	55.637,59	8.127,41	
9200	15000	24.286,00		24.190,56	24.190,56	24.190,56	95,44	
9200	15100	300,00		300,00	300,00	300,00	300,00	
9200	16000	47.480,00	-5.000,00	39.458,98	39.458,98	39.458,98	3.021,02	
9200	16200	1.000,00		1.000,00	1.000,00		1.000,00	
9200	16209	4.000,00		2.490,00	2.490,00	2.490,00	1.510,00	
9200	20300	500,00		395,29	395,29	395,29	104,71	
9200	21200	1.000,00		285,56	285,56	285,56	714,44	
9200	21300	4.000,00		3.167,81	3.167,81	2.926,46	832,19	
9200	21400	1.000,00		998,12	998,12	998,12	1,88	
9200	21600	7.000,00		5.203,73	5.203,73	5.138,08	1.796,27	
9200	22000	4.000,00		3.936,01	3.936,01	3.765,32	63,99	
9200	22001	5.000,00	400,00	5.397,35	5.397,35	5.397,35	2,65	
	Suma	2.527.765,00	1.589.132,53	3.169.448,62	2.953.077,42	2.788.783,15	164.294,27	1.163.820,11

ESTADO DE LIQUIDACIÓN DEL PRESUPUESTO

I. LIQUIDACIÓN DEL PRESUPUESTO DE GASTOS

APLICACIÓN PRESUP.	DESCRIPCIÓN	CRÉDITOS PRESUPUESTARIOS		GASTOS COMPROMET.	OBLIGACIONES RECONOCIDAS NETAS	PAGOS	OBLIGACIONES PENDIENTES DE PAGO A 31 DE DICIEMBRE	REMANENTES DE CRÉDITO
		INICIALES	MODIFICACIONES					
9200	22002	3.500,00	-550,00	1.067,14	1.067,14	1.067,14		1.882,86
9200	22100	8.000,00	150,00	8.149,20	8.149,20	8.149,20		0,80
9200	22103	8.500,00	-3.960,00	3.765,44	3.765,44	3.765,44		774,56
9200	22106	500,00		262,20	262,20	262,20		237,80
9200	22200	16.000,00	3.960,00	19.952,97	19.952,97	19.952,97		7,03
9200	22201	5.000,00		4.271,30	4.271,30	4.100,64	170,66	728,70
9200	22400	9.000,00		8.343,69	8.343,69	8.343,69		656,31
9200	22501	500,00		420,20	420,20	420,20		79,80
9200	22601	2.500,00		2.433,45	2.433,45	2.433,45		66,55
9200	22602	4.000,00		3.414,62	3.414,62	3.414,62		585,38
9200	22603	2.000,00		2.000,00	2.000,00			2.000,00
9200	22604	30.000,00		24.691,63	24.691,63	24.590,88	100,75	5.308,37
9200	22607	500,00		500,00	500,00			500,00
9200	22699	2.000,00	-200,00	40,00	40,00	40,00		1.760,00
9200	22705	1.000,00		1.000,00	1.000,00			1.000,00
9200	22799	6.000,00	200,00	6.179,83	6.179,83	6.179,83		20,17
9200	23020	2.000,00		261,80	261,80	261,80		1.738,20
9200	23120	2.000,00		709,00	709,00	709,00		1.291,00
9200	23320	2.000,00		1.279,08	1.279,08	1.279,08		720,92
9200	48900	1.000,00		563,03	563,03	563,03		436,97
9200	62600	1.000,00		890,00	890,00	890,00		110,00
9201	21600	800,00		535,84	535,84	445,80	90,04	264,16
9201	22000	800,00		588,07	588,07	213,60	374,47	211,93
9201	22200	1.000,00		822,09	822,09	822,09		177,91
9201	23120	300,00		131,10	131,10	131,10		168,90
9201	62600	600,00		495,00	495,00			105,00
9202	22799	25.000,00	-6.000,00	14.406,87	14.406,87	14.406,87		4.593,13
9241	48900	12.000,00		11.999,70	11.999,70	11.999,70		0,30
9290	50000	3.000,00		3.000,00	3.000,00			3.000,00
9320	22799	22.000,00		21.719,97	21.719,97	21.719,97		280,03
9321	22708	55.000,00		38.213,21	38.213,21	38.213,21		16.786,79
9340	94100	10.000,00		7.959,46	7.959,46	7.959,46		2.040,54
	Suma	2.765.265,00	1.582.732,53	3.353.014,51	3.136.643,31	2.958.228,42	178.414,89	1.211.354,22

(2015)

ESTADO DE LIQUIDACIÓN DEL PRESUPUESTO DE GASTOS: RESUMEN POR CLASIFICACIÓN PROGRAMA

Área de Gasto : 0 DEUDA PÚBLICA

POLÍTICA	GRUPO PROG. SUBPROGRAMA	CRÉDITOS PRESUPUESTARIOS		GASTOS COMPROMET.	OBLIGACIONES RECONOCIDAS NETAS	PAGOS	OBLIGACIONES PENDIENTES DE PAGO A 31 DE DICIEMBRE	REMANENTES DE CRÉDITO
		INICIALES	MODIFICACIONES DEFINITIVAS					
01	DEUDA PÚBLICA.							
	011 DEUDA PÚBLICA.							
	0110 Debeda pública do concello	44.630,00	35.451,55	74.119,11	74.119,11	74.119,11		5.962,44
	Total Gr. Progra. . . .	44.630,00	35.451,55	74.119,11	74.119,11	74.119,11		5.962,44
	Total Política	44.630,00	35.451,55	74.119,11	74.119,11	74.119,11		5.962,44
	Total Área de Gasto	44.630,00	35.451,55	74.119,11	74.119,11	74.119,11		5.962,44

(2015)

Pág.

2

ESTADO DE LIQUIDACIÓN DEL PRESUPUESTO DE GASTOS: RESUMEN POR CLASIFICACIÓN PROGRAMA

Área de Gasto : 1 SERVICIOS PÚBLICOS BÁSICOS.

POLÍTICA	GRUPO PROG. SUBPROGRAMA	CRÉDITOS PRESUPUESTARIOS		GASTOS COMPROMET.	OBLIGACIONES RECONOCIDAS NETAS	PAGOS	OBLIGACIONES PENDIENTES DE PAGO A 31 DE DICIEMBRE	REMANENTES DE CRÉDITO
		INICIALES	MODIFICACIONES DEFINITIVAS					
13	SEGURIDAD Y MOVILIDAD CIUDADANA.							
130	ADMINISTRACIÓN GENERAL DE LA SEGURIDAD Y PROTECCIÓN CIVIL.							
1300	Administración xeral de seguridade, policía local	69.920,00	-7.335,00	53.167,20	53.167,20	52.088,50	1.078,70	9.417,80
	Total Gr. Progra. . .	69.920,00	-7.335,00	53.167,20	53.167,20	52.088,50	1.078,70	9.417,80
135	PROTECCIÓN CIVIL							
1351	Protección civil	5.200,00	200,00	3.487,15	3.487,15	3.333,99	153,16	1.912,85
	Total Gr. Progra. . .	5.200,00	200,00	3.487,15	3.487,15	3.333,99	153,16	1.912,85
	Total Política	75.120,00	-7.135,00	56.654,35	56.654,35	55.422,49	1.231,86	11.330,65
15	VIVIENDA Y URBANISMO.							
150	ADMINISTRACIÓN GENERAL DE VIVIENDA Y URBANISMO.							
1500	Administración xeral area obras e servizos	271.380,00	12.755,00	277.591,66	277.591,66	276.807,46	784,20	6.543,94
1501	SERVICIOS MINIMOS MUNICIPALES		7.643,95	6.656,40	6.656,40	6.656,40		987,55
	Total Gr. Progra. . .	271.380,00	20.398,95	284.248,06	284.248,06	283.463,86	784,20	7.530,89
151	URBANISMO: PLANEAMIENTO, GESTIÓN, EJECUCIÓN Y DISCIPLINA URB							
1511	Planeamento e disciplina urbanística	30.000,00	744.946,50	217.218,20	847,00	847,00		774.099,50
	Total Gr. Progra. . .	30.000,00	744.946,50	217.218,20	847,00	847,00		774.099,50
153	VÍAS PÚBLICAS							
1532	PAVIMENTACIÓN DE VÍAS PÚBLICAS	104.610,00		93.191,40	93.191,40	92.451,88	739,52	11.418,60
	Total Gr. Progra. . .	104.610,00		93.191,40	93.191,40	92.451,88	739,52	11.418,60
	Total Política	405.990,00	765.345,45	594.657,66	378.286,46	376.762,74	1.523,72	793.048,99
16	BIENESTAR COMUNITARIO .							
160	ALCANTARILLADO							
1601	Sanearn, abast, distr agua	73.658,00	18.409,75	72.151,04	72.151,04	72.151,04		19.916,71
	Total Gr. Progra. . .	73.658,00	18.409,75	72.151,04	72.151,04	72.151,04		19.916,71

(2015)

ESTADO DE LIQUIDACIÓN DEL PRESUPUESTO DE GASTOS. RESUMEN POR CLASIFICACIÓN PROGRAMA

Área de Gasto : 1 SERVICIOS PÚBLICOS BÁSICOS.

POLÍTICA	GRUPO PROG. SUBPROGRAMA	CRÉDITOS PRESUPUESTARIOS		GASTOS COMPROMET.	OBLIGACIONES RECONOCIDAS NETAS	PAGOS	OBLIGACIONES PENDIENTES DE PAGO A 31 DE DICIEMBRE	REMANENTES DE CREDITO
		INICIALES	MODIFICACIONES DEFINITIVAS					
161	ABASTECIMIENTO DOMICILIARIO DE AGUA							
1611	Abastecimiento auga potable rede municipal	6.500,00	6.500,00					6.500,00
	Total Gr. Progra...	6.500,00	6.500,00					6.500,00
162	RECOGIDA, GESTIÓN Y TRATAMIENTO DE RESIDUOS.							
1621	RECOGIDA DE RESIDUOS.	161.000,00	1.700,00	162.095,73	162.095,73	149.201,43	12.894,30	604,27
1623	TRATAMIENTO DE RESIDUOS	130.000,00	-1.700,00	119.449,48	119.449,48	110.821,96	8.627,52	8.850,52
	Total Gr. Progra...	291.000,00	291.000,00	281.545,21	281.545,21	260.023,39	21.521,82	9.454,79
164	CEMENTERIO Y SERVICIOS FUNERARIOS.							
1641	Cemiterios vecinais	3.000,00	3.000,00	2.425,00	2.425,00		2.425,00	575,00
	Total Gr. Progra...	3.000,00	3.000,00	2.425,00	2.425,00		2.425,00	575,00
165	ALLUMBRADO PÚBLICO.							
1651	Iluminacion publica, instalaciones municipais	203.000,00	37.510,00	240.354,29	240.354,29	217.926,19	22.428,10	155,71
	Total Gr. Progra...	203.000,00	37.510,00	240.354,29	240.354,29	217.926,19	22.428,10	155,71
	Total Política	577.158,00	55.919,75	596.475,54	596.475,54	550.100,62	46.374,92	36.602,21
17	MEDIO AMBIENTE.							
170	ADMINISTRACIÓN GENERAL DEL MEDIO AMBIENTE.							
1700	Administracion xeral medio ambiente municipal	61.560,00	24.692,98	80.078,03	80.078,03	68.985,05	11.092,98	6.074,95
1701	MANTENIMIENTO DE PRAIAS	11.000,00	18.179,48	29.095,47	29.095,47	29.095,47		84,01
	Total Gr. Progra...	72.560,00	42.772,46	109.173,50	109.173,50	98.080,52	11.092,98	6.158,96
171	PARQUES Y JARDINES.							
1710	PARQUES Y JARDINES.		13.000,00					
	Total Gr. Progra...		13.000,00					
	Total Política	72.560,00	55.772,46	109.173,50	109.173,50	98.080,52	11.092,98	19.158,96
	Total Área de Gasto	1.130.828,00	869.902,66	1.356.961,05	1.140.589,85	1.080.366,37	60.223,48	860.140,81

ESTADO DE LIQUIDACIÓN DEL PRESUPUESTO DE GASTOS: RESUMEN POR CLASIFICACIÓN PROGRAMA

Área de Gasto : 2 ACTUACIONES DE PROTECCIÓN Y PROMOCIÓN SOCIAL.

POLÍTICA	GRUPO PROG. SUBPROGRAMA	CRÉDITOS PRESUPUESTARIOS		GASTOS COMPROMET.	OBLIGACIONES RECONOCIDAS NETAS	PAGOS	OBLIGACIONES PENDIENTES DE PAGO A 31 DE DICIEMBRE	REMANENTES DE CRÉDITO
		INICIALES	MODIFICACIONES DEFINITIVAS					
22	OTRAS PRESTACIONES ECONÓMICAS A FAVOR DE EMPLEADOS.							
221	OTRAS PRESTACIONES ECONÓMICAS A FAVOR DE EMPLEADOS.							
2211	OTRAS PRESTACIONES ECONÓMICAS A FAVOR DE EMPLEADOS.	11.000,00	11.000,00	8.407,95	8.407,95	8.407,95		2.592,05
	Total Gr. Progra...	11.000,00	11.000,00	8.407,95	8.407,95	8.407,95		2.592,05
	Total Política	11.000,00	11.000,00	8.407,95	8.407,95	8.407,95		2.592,05
23	SERVICIOS SOCIALES Y PROMOCIÓN SOCIAL.							
231	ASISTENCIA SOCIAL PRIMARIA							
2310	Asistencia social primaria, administración xeral S.Sociais	43.162,00	1.125,00	40.866,70	40.866,70	40.070,38	796,32	3.420,30
2311	Acción social	117.390,00	895,00	114.249,75	114.249,75	114.249,75		4.035,25
2312	Acción social	17.000,00	11.207,50	15.681,35	15.681,35	15.583,35	98,00	12.526,15
2313	Promoción social	6.500,00	23.850,00	22.415,17	22.415,17	22.415,17		7.934,83
2314	Acción social	46.000,00		44.460,00	44.460,00	41.040,00	3.420,00	1.540,00
2315	Asist. a personas depend.	147.000,00	38.030,00	169.447,93	169.447,93	155.856,90	13.591,03	15.582,07
	Total Gr. Progra...	377.052,00	75.107,50	407.120,90	407.120,90	389.215,55	17.905,35	45.038,60
	Total Política	377.052,00	75.107,50	407.120,90	407.120,90	389.215,55	17.905,35	45.038,60
24	FOMENTO DEL EMPLEO.							
241	FOMENTO DEL EMPLEO.							
2410	Fomento del empleo	38.503,00	890,00	38.568,06	38.568,06	38.568,06		824,94
2411	Fomento del empleo	22.260,00		18.509,83	18.509,83	18.509,83		3.750,17
2412	Fomento del empleo	200,00	28.226,05	23.434,14	23.434,14	23.434,14		4.991,91
2413	Fomento del empleo	800,00			800,00			800,00
2414	Fomento del empleo	139.000,00		67.484,87	67.484,87	67.484,87		71.515,13
2415	FOMENTO DEL EMPLEO.	200.763,00	178.157,00	117.505,52	117.505,52	116.536,32	969,20	60.651,48
	Total Gr. Progra...	200.763,00	207.273,05	265.502,42	265.502,42	264.533,22	969,20	142.533,63

(2015)

ESTADO DE LIQUIDACIÓN DEL PRESUPUESTO DE GASTOS: RESUMEN POR CLASIFICACIÓN PROGRAMA

Área de Gasto : 2 ACTUACIONES DE PROTECCIÓN Y PROMOCIÓN SOCIAL.

POLÍTICA	GRUPO PROG. SUBPROGRAMA	CRÉDITOS PRESUPUESTARIOS		GASTOS COMPROMET.	OBLIGACIONES RECONOCIDAS NETAS	PAGOS	OBLIGACIONES PENDIENTES DE PAGO A 31 DE DICIEMBRE	REMANENTES DE CRÉDITO
		INICIALES	MODIFICACIONES					
	Total Política	200.763,00	207.273,05	408.036,05	265.502,42	264.533,22	969,20	142.533,63
	Total Área de Gasto	588.815,00	282.380,55	871.195,55	681.031,27	662.156,72	18.874,55	190.164,28

(2015)

ESTADO DE LIQUIDACIÓN DEL PRESUPUESTO DE GASTOS: RESUMEN POR CLASIFICACIÓN PROGRAMA

Área de Gasto : 3 PRODUCCIÓN DE BIENES PÚBLICOS DE CARÁCTER PREFERENTE.

POLÍTICA	GRUPO PROG. SUBPROGRAMA	CRÉDITOS PRESUPUESTARIOS		GASTOS COMPROMET.	OBLIGACIONES RECONOCIDAS NETAS	PAGOS	OBLIGACIONES PENDIENTES DE PAGO A 31 DE DICIEMBRE	REMANENTES DE CRÉDITO
		INICIALES	MODIFICACIONES DEFINITIVAS					
31	SANIDAD.							
312	HOSPITALES, SERVICIOS ASISTENCIALES Y CENTROS DE SALUD.							
3120	Centro de Saúde	16.417,00	10,00	14.511,59	14.511,59	13.738,23	773,36	1.915,41
	Total Gr. Progra. ...	16.417,00	10,00	14.511,59	14.511,59	13.738,23	773,36	1.915,41
	Total Política	16.417,00	10,00	14.511,59	14.511,59	13.738,23	773,36	1.915,41
32	EDUCACIÓN.							
323	FUNCIONAMIENTO DE CENTROS DE ENSEÑANZA PREESCOLAR Y PRIMARIA							
3231	Ed. preescolar y primaria	21.000,00		18.034,14	18.034,14	16.467,19	1.566,95	2.965,86
	Total Gr. Progra. ...	21.000,00		18.034,14	18.034,14	16.467,19	1.566,95	2.965,86
326	SERVICIOS COMPLEMENTARIOS DE EDUCACIÓN							
3261	Funcionamiento CEIP Eladía Mariño de Porto	2.000,00		2.000,00	2.000,00			2.000,00
	Total Gr. Progra. ...	2.000,00		2.000,00	2.000,00			2.000,00
	Total Política	23.000,00		18.034,14	18.034,14	16.467,19	1.566,95	4.965,86
33	CULTURA.							
330	ADMINISTRACIÓN GENERAL DE CULTURA.							
3300	Administración Xeral de Cultura e Actividades recreativas	48.775,00	7.566,74	52.307,43	52.307,43	51.223,49	1.083,94	4.034,31
	Total Gr. Progra. ...	48.775,00	7.566,74	52.307,43	52.307,43	51.223,49	1.083,94	4.034,31
334	PROMOCIÓN CULTURAL.							
3341	Promoción cultural municipal	47.000,00	7.238,12	49.787,68	49.787,68	48.361,53	1.426,15	4.450,44
	Total Gr. Progra. ...	47.000,00	7.238,12	49.787,68	49.787,68	48.361,53	1.426,15	4.450,44
336	PROTECCIÓN Y GESTIÓN DEL PATRIMONIO HISTÓRICO-ARTÍSTICO.							
3361	Protección do patrimonio histórico	6.000,00	-4.000,00	1.331,00	1.331,00	1.331,00		669,00
	Total Gr. Progra. ...	6.000,00	-4.000,00	1.331,00	1.331,00	1.331,00		669,00

ESTADO DE LIQUIDACIÓN DEL PRESUPUESTO DE GASTOS: RESUMEN POR CLASIFICACIÓN PROGRAMA

Área de Gasto : 3 PRODUCCIÓN DE BIENES PÚBLICOS DE CARÁCTER PREFERENTE.

POLÍTICA	GRUPO PROG. SUBPROGRAMA	CRÉDITOS PRESUPUESTARIOS		GASTOS COMPROMET.	OBLIGACIONES RECONOCIDAS NETAS	PAGOS	OBLIGACIONES PENDIENTES DE PAGO A 31 DE DICIEMBRE	REMANENTES DE CRÉDITO
		INICIALES	MODIFICACIONES DEFINITIVAS					
338	FIESTAS POPULARES Y FESTEJOS.							
3381	Fiestas populares e festexos de interés municipal	14.000,00	14.000,00	13.888,44	13.888,44	13.888,44		111,56
	Total Gr. Progra. . .	14.000,00	14.000,00	13.888,44	13.888,44	13.888,44		111,56
	Total Política	115.775,00	126.579,86	117.314,55	117.314,55	114.804,46	2.510,09	9.265,31
34	DEPORTE.							
341	PROMOCIÓN Y FOMENTO DEL DEPORTE.							
3411	Promoción e Fomento Deporte Municipal	41.000,00	3.447,69	33.818,80	33.818,80	33.286,40	532,40	10.628,89
	Total Gr. Progra. . .	41.000,00	3.447,69	33.818,80	33.818,80	33.286,40	532,40	10.628,89
342	INSTALACIONES DEPORTIVAS.							
3421	Instalación Deportivas Municipais	54.400,00	48.383,69	98.413,26	98.413,26	70.319,49	28.093,77	4.370,43
	Total Gr. Progra. . .	54.400,00	48.383,69	98.413,26	98.413,26	70.319,49	28.093,77	4.370,43
	Total Política	95.400,00	51.831,38	132.232,06	132.232,06	103.605,89	28.626,17	14.999,32
	Total Área de Gasto	250.592,00	62.646,24	282.092,34	282.092,34	248.615,77	33.476,57	31.145,90

(2015)

Pág.

8

ESTADO DE LIQUIDACIÓN DEL PRESUPUESTO DE GASTOS: RESUMEN POR CLASIFICACIÓN PROGRAMA

Área de Gasto : 4 ACTUACIONES DE CARÁCTER ECONÓMICO.

POLÍTICA	GRUPO PROG. SUBPROGRAMA	CRÉDITOS PRESUPUESTARIOS		GASTOS COMPROMET.	OBLIGACIONES RECONOCIDAS NETAS	PAGOS	OBLIGACIONES PENDIENTES DE PAGO A 31 DE DICIEMBRE	REMANENTES DE CRÉDITO
		INICIALES	MODIFICACIONES DEFINITIVAS					
42	INDUSTRIA Y ENERGÍA.							
420	ADMINISTRACIÓN GENERAL DE INDUSTRIA Y ENERGÍA.							
4200	Ad. gral industria y ener	100,00	100,00					100,00
	Total Gr. Progra. . .	100,00	100,00					100,00
422	INDUSTRIA.							
4221	Desenvolvemto e Promoción Industrial	77.300,17	77.300,17	77.198,00	77.198,00	77.198,00		102,17
	Total Gr. Progra. . .	77.300,17	77.300,17	77.198,00	77.198,00	77.198,00		102,17
	Total Política	100,00	77.400,17	77.198,00	77.198,00	77.198,00		202,17
43	COMERCIO, TURISMO Y PEQUEÑAS Y MEDIANAS EMPRESAS.							
431	COMERCIO.							
4311	FERIAS	39.932,77	39.932,77	39.930,00	39.930,00	39.930,00		2,77
	Total Gr. Progra. . .	39.932,77	39.932,77	39.930,00	39.930,00	39.930,00		2,77
432	INFORMACIÓN Y PROMOCIÓN TURÍSTICA.							
4321	Información e Promoción turística municipal	21.000,00	53.488,97	69.508,63	69.508,63	69.508,63		4.980,34
	Total Gr. Progra. . .	21.000,00	74.488,97	69.508,63	69.508,63	69.508,63		4.980,34
	Total Política	21.000,00	114.421,74	109.438,63	109.438,63	109.438,63		4.983,11
45	INFRAESTRUCTURAS.							
450	ADMINISTRACIÓN GENERAL DE INFRAESTRUCTURAS.							
4500	Administración Xeral infraestructuras municipais	19.100,00	19.100,00	18.699,73	18.699,73	18.699,73		400,27
	Total Gr. Progra. . .	19.100,00	19.100,00	18.699,73	18.699,73	18.699,73		400,27
454	CAMINOS VECINALES.							
4541	Camiños municipais	109.375,00	184.629,62	253.445,58	253.445,58	203.003,60	50.441,98	40.559,04
	Total Gr. Progra. . .	109.375,00	294.004,62	253.445,58	253.445,58	203.003,60	50.441,98	40.559,04
	Total Política	128.475,00	313.104,62	272.145,31	272.145,31	221.703,33	50.441,98	40.959,31

ESTADO DE LIQUIDACIÓN DEL PRESUPUESTO DE GASTOS: RESUMEN POR CLASIFICACIÓN PROGRAMA

Área de Gasto : 4 ACTUACIONES DE CARÁCTER ECONÓMICO.

POLÍTICA	GRUPO PROG. SUBPROGRAMA	CRÉDITOS PRESUPUESTARIOS		GASTOS COMPROMET.	OBLIGACIONES RECONOCIDAS NETAS	PAGOS	OBLIGACIONES PENDIENTES DE PAGO A 31 DE DICIEMBRE	REMANENTES DE CRÉDITO
		INICIALES	MODIFICACIONES DEFINITIVAS					
	Total Área de Gasto	149.575,00	355.351,53	458.781,94	458.781,94	408.339,96	50.441,98	46.144,59

ESTADO DE LIQUIDACIÓN DEL PRESUPUESTO DE GASTOS: RESUMEN POR CLASIFICACIÓN PROGRAMA

Área de Gasto : 9 ACTUACIONES DE CARÁCTER GENERAL.

POLÍTICA	GRUPO PROG. SUBPROGRAMA	CRÉDITOS PRESUPUESTARIOS		GASTOS COMPROMET.	OBLIGACIONES RECONOCIDAS NETAS	PAGOS	OBLIGACIONES DE PAGO A 31 DE DICIEMBRE	REMANENTES DE CRÉDITO
		INICIALES	MODIFICACIONES					
91	ÓRGANOS DE GOBIERNO.							
912	ÓRGANOS DE GOBIERNO.							
9120	Órganos de Gobierno Alcaldía	50.440,00	-6.800,00	40.030,84	40.030,84	40.030,84	3.609,16	
9121	Órganos de Gobierno	53.000,00	800,00	53.350,00	53.350,00	52.550,00	450,00	
	Total Gr. Progra...	103.440,00	-6.000,00	93.380,84	93.380,84	92.580,84	4.059,16	
	Total Política	103.440,00	-6.000,00	93.380,84	93.380,84	92.580,84	4.059,16	
92	SERVICIOS DE CARÁCTER GENERAL.							
920	ADMINISTRACIÓN GENERAL.							
9200	Administración Xeral do Concello	366.885,00	-11.000,00	309.776,65	309.776,65	308.137,55	1.639,10	46.108,35
9201	Xulgado	3.500,00		2.572,10	2.572,10	1.612,59	959,51	927,90
9202	Administración general	25.000,00	-6.000,00	14.406,87	14.406,87	14.406,87		4.593,13
	Total Gr. Progra...	395.385,00	-17.000,00	378.385,00	326.755,62	324.157,01	2.598,61	51.629,38
924	PARTICIPACIÓN CIUDADANA							
9241	Fomento da participación cidadán	12.000,00		11.999,70	11.999,70	11.999,70		0,30
	Total Gr. Progra...	12.000,00		11.999,70	11.999,70	11.999,70		0,30
929	IMPREVISTOS Y FUNCIONES NO CLASIFICADAS.							
9290	Imprevistos, situacións transitorias e contingencias de ex.	3.000,00		3.000,00				3.000,00
	Total Gr. Progra...	3.000,00		3.000,00				3.000,00
	Total Política	410.385,00	-17.000,00	393.385,00	338.755,32	324.157,01	14.598,31	54.629,68
93	ADMINISTRACIÓN FINANCIERA Y TRIBUTARIA.							
932	GESTIÓN DEL SISTEMA TRIBUTARIO.							
9320	GESTIÓN DEL SISTEMA TRIBUTARIO.	22.000,00		21.719,97	21.719,97	21.719,97		280,03
9321	Gest. del sistema tribut.	55.000,00		38.213,21	38.213,21	38.213,21		16.786,79
	Total Gr. Progra...	77.000,00		77.000,00	59.933,18	59.933,18		17.066,82

(2015)
ESTADO DE LIQUIDACIÓN DEL PRESUPUESTO DE GASTOS: RESUMEN POR CLASIFICACIÓN PROGRAMA
ACTUACIONES DE CARÁCTER GENERAL.

Área de Gasto : 9

POLÍTICA	GRUPO PROG. SUBPROGRAMA	CRÉDITOS PRESUPUESTARIOS		GASTOS COMPROMET.	OBLIGACIONES RECONOCIDAS NETAS	PAGOS	OBLIGACIONES PENDIENTES DE PAGO A 31 DE DICIEMBRE	REMANENTES DE CRÉDITO
		INICIALES	MODIFICACIONES DEFINITIVAS					
934	GESTIÓN DE LA DEUDA Y DE LA TESORERÍA.							
9340	Xestión da Tesourería	10.000,00	10.000,00	7.959,46	7.959,46	7.959,46		2.040,54
	Total Gr. Progra...	10.000,00	10.000,00	7.959,46	7.959,46	7.959,46		2.040,54
	Total Política	87.000,00	87.000,00	67.892,64	67.892,64	67.892,64		19.107,36
94	TRANSFERENCIAS A OTRAS ADMINISTRACIONES PUBLICAS.							
941	TRANSFERENCIAS A COMUNIDADES AUTÓNOMAS.							
9410	Transf. a CC.AA.	2.750,00	2.750,00	2.490,24	2.490,24		2.490,24	259,76
9411	Transf. a CC.AA.	8.000,00	8.000,00	5.681,28	5.681,28	5.681,28		2.318,72
	Total Gr. Progra...	10.750,00	10.750,00	8.171,52	8.171,52	5.681,28	2.490,24	2.578,48
942	TRANSFERENCIAS A ENTIDADES LOCALES TERRITORIALES.							
9420	TRANSFERENCIAS A ENTIDADES LOCALES TERRITORIALES.	1.000,00	1.000,00					1.000,00
9421	Transferencias Mancomunidad de Concellos da comarca de Ferr	8.000,00	8.000,00	1.089,68	1.089,68	1.089,68		6.910,32
	Total Gr. Progra...	9.000,00	9.000,00	1.089,68	1.089,68	1.089,68		7.910,32
944	TRANSFERENCIAS A LA ADMINISTRACIÓN GENERAL DEL ESTADO.							
9441	Transferencias a Entidades Publicas Empresariais	100,00	100,00					100,00
	Total Gr. Progra...	100,00	100,00					100,00
	Total Política	19.850,00	19.850,00	9.261,20	9.261,20	6.770,96	2.490,24	10.588,80
	Total Área de Gasto	620.675,00	-23.000,00	509.290,00	509.290,00	491.401,45	17.888,55	88.385,00
	Total	2.785.115,00	1.582.732,53	3.362.275,71	3.145.904,51	2.964.999,38	180.905,13	1.221.943,02

(2015)

RESUMEN DE OBLIGACIONES RECONOCIDAS NETAS POR CLASIFICACIÓN PROGRAMA Y CAPÍTULO

ÁREA DE GASTO POLÍTICA GRUPO PROG.	CAPÍTULO									TOTAL	
	1	2	3	4	6	7	8	9			
92	Total Política	35.922,47	57.458,37								93.380,84
	SERVICIOS DE CARÁCTER GENERAL.										
920	ADMINISTRACIÓN GENERAL .	203.698,20	121.109,39	563,03	1.385,00						326.755,62
924	PARTICIPACIÓN CIUDADANA			11.999,70							11.999,70
929	IMPREVISTOS Y FUNCIONES NO CLASIFICADAS.										
	Total Política	203.698,20	121.109,39	12.562,73	1.385,00						338.755,32
93	ADMINISTRACION FINANCIERA Y TRIBUTARIA.										
932	GESTIÓN DEL SISTEMA TRIBUTARIO.		59.933,18								59.933,18
934	GESTIÓN DE LA DEUDA Y DE LA TESORERÍA.							7.959,46			7.959,46
	Total Política		59.933,18					7.959,46			67.892,64
94	TRANSFERENCIAS A OTRAS ADMINISTRACIONES PUBLICAS.										
941	TRANSFERENCIAS A COMUNIDADES AUTÓNOMAS.				8.171,52						8.171,52
942	TRANSFERENCIAS A ENTIDADES LOCALES TERRITORIALES.				1.089,68						1.089,68
944	TRANSFERENCIAS A LA ADMINISTRACIÓN GENERAL DEL ESTADO.										
	Total Política				9.261,20						9.261,20
	Total Área de Gasto	239.620,67	238.500,94	21.823,93	1.385,00			7.959,46			509.290,00
	Total	916.528,50	1.373.506,45	10.748,91	25.328,21	748.462,78		71.329,66			3.145.904,51

ESTADO DE EJECUCIÓN DESDE 1/1/2015 HASTA 31/12/2015

Org.	Clasificación Prog. Econ.	DENOMINACIÓN DE LAS APLICACIONES	Créditos Iniciales	Modificaciones	Créditos Totales	Gastos Autorizados	Gastos Comprometidos	Comp/Ctos Reconocidas	Obligaciones Obl/Ctos	Pagos Líquidos	Pag/Obl	Pendiente de Pago	Estado de Ejecución
9120	10000	Órganos de Gobierno	32.900,00	-6.000,00	26.900,00	26.147,58	26.147,58	97,20	26.147,58	26.147,58	100,00		752,42
9200	12001	Retribuciones básicas.	11.508,00		11.508,00	11.507,76	11.507,76	100,00	11.507,76	11.507,76	100,00		0,24
1300	12003	Soldos do subgrupo A2	17.282,00	-3.445,00	13.837,00	12.960,36	12.960,36	93,66	12.960,36	12.960,36	100,00		876,64
9200	12003	Soldos do subgrupo C1	17.282,00	-6.000,00	11.282,00	8.640,24	8.640,24	76,58	8.640,24	8.640,24	100,00		2.641,76
9200	12004	Soldos do subgrupo C2	14.382,00		14.382,00	14.382,00	14.382,00	100,00	14.382,00	14.382,00	100,00		
1300	12006	Trienios	1.668,00		1.668,00	1.350,45	1.350,45	80,96	1.350,45	1.350,45	100,00		317,55
9200	12006	Administración general	9.750,00	50,00	9.800,00	9.798,70	9.798,70	99,99	9.798,70	9.798,70	100,00		1,30
1300	12009	Trienios.	4.835,00		4.835,00	4.451,28	4.451,28	92,06	4.451,28	4.451,28	100,00		383,72
9200	12009	Otras retribuciones básicas	13.850,00	-50,00	13.800,00	13.087,17	13.087,17	94,83	13.087,17	13.087,17	100,00		712,83
1300	12100	Complemento destino	9.475,00		9.475,00	7.106,22	7.106,22	75,00	7.106,22	7.106,22	100,00		2.368,78
9200	12100	Complemento de destino	29.782,00		29.782,00	24.505,20	24.505,20	82,28	24.505,20	24.505,20	100,00		5.276,80
1300	12101	Complemento específico	14.055,00	-3.290,00	10.765,00	10.729,78	10.729,78	99,87	10.729,78	10.729,78	100,00		35,22
9200	12101	Complemento específico	63.765,00		63.765,00	55.637,59	55.637,59	87,25	55.637,59	55.637,59	100,00		8.127,41
1500	13000	Retribuciones básicas	92.745,00	3.445,00	96.190,00	96.187,34	96.187,34	100,00	96.187,34	96.187,34	100,00		2,66
2310	13000	Retribuciones básicas	20.536,00	930,00	21.466,00	21.463,55	21.463,55	99,99	21.463,55	21.463,55	100,00		2,45
2410	13000	Retribuciones basicas	20.536,00	580,00	21.116,00	21.112,15	21.112,15	99,98	21.112,15	21.112,15	100,00		3,85
3120	13000	Retribuciones básicas	5.432,00		5.432,00	5.213,81	5.213,81	95,98	5.213,81	5.213,81	100,00		218,19
3300	13000	Retribuciones básicas	14.285,00	390,00	14.675,00	14.670,31	14.670,31	99,97	14.670,31	14.670,31	100,00		4,69
1500	13001	Horas extraordinarias	1.000,00		1.000,00								1.000,00
1500	13002	Otras reenumeracións	55.650,00	-190,00	55.460,00	55.028,28	55.028,28	99,22	55.028,28	55.028,28	100,00		431,72
2310	13002	Otras remuneracións	6.946,00	190,00	7.136,00	7.041,24	7.041,24	98,67	7.041,24	7.041,24	100,00		94,76
		Suma	457.664,00	-13.380,00	444.284,00	421.021,01	421.021,01	94,77	421.021,01	421.021,01	94,77		23.252,99

ESTADO DE EJECUCIÓN DESDE 1/1/2015 HASTA 31/12/2015

Org.	Clasificación Prog. Econ.	DENOMINACIÓN DE LAS APLICACIONES	Créditos Iniciales	Modificaciones	Créditos Totales	Gastos Autorizados	Gastos Comprometidos	Comp/Ctos	Obligaciones Reconocidas	Pagos Líquidos	Pag/Obi	Pendiente de Pago	Estado de Ejecución
2410	13002	Otras remuneraciones	7.752,00		7.752,00	7.632,67	7.632,67	98,46	7.632,67	7.632,67	100,00		119,33
3120	13002	Otras remuneraciones	2.445,00		2.445,00	2.233,06	2.233,06	91,33	2.233,06	2.233,06	100,00		211,94
3300	13002	Otras remuneraciones	5.755,00		5.755,00	5.693,40	5.693,40	98,93	5.693,40	5.693,40	100,00		61,60
1701	13101	Laboral temporal medio ambiente	8.000,00	14.000,00	22.000,00	21.917,51	21.917,51	99,63	21.917,51	21.917,51	100,00		82,49
2311	13101	Laboral temporal asistencia social	68.230,00	895,00	89.125,00	89.122,36	89.122,36	100,00	89.122,36	89.122,36	100,00		2,64
2411	13101	Laboral temporal, orientación laboral	17.505,00	-300,00	17.205,00	14.011,95	14.011,95	81,44	14.011,95	14.011,95	100,00		3.193,05
2412	13101	Laboral temporal	100,00	20.722,43	20.822,43	17.249,34	17.249,34	82,84	17.249,34	17.249,34	100,00		3.573,09
2415	13101	Programas cooperación Personal laboral temporal, Obradoiro de emprego		48.852,19	48.852,19	31.667,12	31.667,12	64,82	31.667,12	31.667,12	100,00		17.185,07
1501	13102	Personal programas		5.591,38	5.591,38	4.830,50	4.830,50	86,39	4.830,50	4.830,50	100,00		750,88
2412	13103	Fomento del empleo											
2413	14301	Programas de Cooperacion Otro personal. Programas empleo	100,00		100,00	60.056,67	60.056,67	66,14	60.056,67	60.056,67	100,00		100,00
2415	14301	Otro personal. Programas empleo		90.804,00	90.804,00	60.056,67	60.056,67	66,14	60.056,67	60.056,67	100,00		30.747,33
1300	15000	Productividade	2.890,00		2.890,00	2.666,48	2.666,48	92,27	2.666,48	2.666,48	100,00		223,52
9200	15000	Productividades personal funcionario	24.286,00		24.286,00	24.190,56	24.190,56	99,61	24.190,56	24.190,56	100,00		95,44
1500	15001	Productividade personal laboral	4.365,00		4.365,00	4.364,22	4.364,22	99,98	4.364,22	4.364,22	100,00		0,78
2310	15001	Productividade personal laboral	795,00		795,00	793,56	793,56	99,82	793,56	793,56	100,00		1,44
2410	15001	Productividade personal laboral	795,00		795,00	793,56	793,56	99,82	793,56	793,56	100,00		1,44
3300	15001	Productividade personal laboral	795,00		795,00	793,56	793,56	99,82	793,56	793,56	100,00		1,44
9200	15100	Gratificacions personal funcionario	300,00		300,00								300,00
1500	15101	Gratificacions. Personal laboral	1.000,00		1.000,00								1.000,00
1300	16000	Seguridade Social	14.015,00	-400,00	13.615,00	10.708,97	10.708,97	78,66	10.708,97	10.708,97	100,00		2.906,03
		Suma	696.792,00	166.775,00	803.567,00	719.746,50	719.746,50	89,57	719.746,50	719.746,50	100,00		63.820,50

ESTADO DE EJECUCIÓN DESDE 11/1/2015 HASTA 31/12/2015

Org.	Clasificación Prog. Econ.	DENOMINACIÓN DE LAS APLICACIONES	Créditos Iniciales	Modificaciones	Créditos Totales	Gastos Autorizados	Gastos Comprometidos	Campi/Ctos Reconocidas	Obligaciones Pag/Obi	Pagos Líquidos	Pendiente de Pago	Estado de Ejecución
1532	21000	Reparación, mantenimiento e conservación infraestructuras	15.000,00		15.000,00	3.781,89	3.781,89	25,21	3.781,89	3.042,37	739,52	11.218,11
1651	21000	Reparación, mantenimiento e conservación l.e Bens naturais	10.000,00	100,00	10.100,00	10.038,48	10.038,48	99,39	10.038,48	7.409,63	2.628,85	61,52
1700	21000	Reparación, mantenimiento e conservación l. e Bens Naturais	17.000,00	14.100,00	31.100,00	31.098,07	31.098,07	99,99	31.098,07	31.098,07	100,00	1,93
1500	21200	Ad. gral vivienda y urban	2.000,00	-400,00	1.600,00	1.280,90	1.280,90	80,06	1.280,90	1.280,90	0,00	319,10
3120	21200	Edificios y otras constru	600,00		600,00	592,49	592,49	98,75	592,49	592,49	0,00	7,51
3231	21200	Edificios e outras construccions	2.000,00	100,00	2.100,00	2.089,64	2.089,64	99,51	2.089,64	2.089,64	0,00	10,36
3300	21200	Edificios e outras construccions	2.000,00		2.000,00	795,35	795,35	39,77	795,35	492,73	302,62	1.204,65
3421	21200	Edificios e outras construccions	2.000,00		2.000,00	1.730,36	1.730,36	86,52	1.730,36	982,58	747,78	269,64
9200	21200	Edificios e outras construccions	1.000,00		1.000,00	285,56	285,56	28,56	285,56	285,56	0,00	714,44
1300	21300	Maquinaria e ferramentas servizos	500,00		500,00							500,00
1351	21300	Protección civil, maquinaria e ferramentas servizos	400,00		400,00							400,00
1500	21300	Maquinaria e ferramentas servizos	19.500,00	8.900,00	28.400,00	28.397,00	28.397,00	99,99	28.397,00	28.397,00	0,00	3,00
1621	21300	Maquinaria e ferramentas servizos	1.000,00		1.000,00	401,48	401,48	40,15	401,48	401,48	0,00	598,52
3300	21300	Maquinaria e ferramentas	3.500,00		3.500,00	3.189,32	3.189,32	91,12	3.189,32	2.947,98	241,34	310,68
4321	21300	Maquinaria e ferramentas	2.000,00	-1.535,00	465,00	452,85	452,85	97,39	452,85	452,85	0,00	12,15
9200	21300	Maquinaria e ferramentas servizos	4.000,00		4.000,00	3.167,81	3.167,81	79,20	3.167,81	2.926,46	241,35	832,19
1300	21400	Vehículos de transporte servizos municipais	500,00		500,00	431,49	431,49	86,30	431,49	431,49	0,00	68,51
1351	21400	Protección civil Vehículos de transporte	500,00		500,00	158,27	158,27	31,65	158,27	158,27	0,00	341,73
1500	21400	Vehículos de transporte servizos municipais	1.000,00		1.000,00	784,73	784,73	78,47	784,73	784,73	0,00	215,27
		Suma	913.082,00	218.230,42	1.131.312,42	1.006.366,77	1.006.366,77	88,96	1.006.366,77	1.001.465,31	4.901,46	124.945,65

ESTADO DE EJECUCIÓN DESDE 1/1/2015 HASTA 31/12/2015

Org.	Clasificación Prog. Econ.	DENOMINACIÓN DE LAS APLICACIONES	Créditos Iniciales	Modificaciones	Créditos Totales	Gastos Autorizados	Gastos Comprometidos	Comp/Cros	Obligaciones Reconocidas	Pagos Líquidos	Pag/Obr	Pendiente de Pago	Estado de Ejecución
	1700	21400	500,00		500,00								500,00
	9200	21400	1.000,00		1.000,00	998,12	998,12	99,81	998,12	998,12	99,81		1,88
	9200	21600	7.000,00		7.000,00	5.203,73	5.203,73	74,34	5.203,73	5.138,08	98,74	65,65	1.796,27
	9201	21600	800,00		800,00	535,84	535,84	66,98	535,84	445,80	83,20	90,04	264,16
	2310	22000	800,00		800,00	642,92	642,92	80,37	642,92	241,80	37,61	401,12	157,08
	9200	22000	4.000,00		4.000,00	3.936,01	3.936,01	98,40	3.936,01	3.765,32	95,66	170,69	63,99
	9201	22000	800,00		800,00	588,07	588,07	73,51	588,07	213,60	36,32	374,47	211,93
	9200	22001	5.000,00	400,00	5.400,00	5.397,35	5.397,35	99,95	5.397,35	5.397,35	100,00		2,65
	9200	22002	3.500,00	-550,00	2.950,00	1.067,14	1.067,14	36,17	1.067,14	1.067,14	100,00		1.882,86
	1651	22100	160.000,00		160.000,00	159.985,81	159.985,81	99,99	159.985,81	140.186,56	87,62	19.799,25	14,19
	3120	22100	3.000,00	-150,00	2.850,00	2.308,26	2.308,26	80,99	2.308,26	2.104,90	91,19	203,36	541,74
	3300	22100	12.000,00		12.000,00	11.839,59	11.839,59	98,66	11.839,59	11.299,61	95,44	539,98	160,41
	3421	22100	7.000,00		7.000,00	5.883,28	5.883,28	84,05	5.883,28	4.925,70	83,72	957,58	1.116,72
	9200	22100	8.000,00	150,00	8.150,00	8.149,20	8.149,20	99,99	8.149,20	8.149,20	100,00		0,80
	1611	22101	1.500,00		1.500,00								1.500,00
	1300	22103	1.500,00	-200,00	1.300,00	928,22	928,22	71,40	928,22	876,21	94,40	52,01	371,78
	1351	22103	2.000,00	200,00	2.200,00	2.156,30	2.156,30	98,01	2.156,30	2.003,14	92,90	153,16	43,70
	1500	22103	14.000,00	-625,00	13.375,00	13.169,11	13.169,11	98,46	13.169,11	12.384,91	94,05	784,20	205,89
	3120	22103	1.000,00		1.000,00	570,00	570,00	57,00	570,00			570,00	430,00
	3300	22103	1.000,00		1.000,00								1.000,00
	9200	22103	8.500,00	-3.960,00	4.540,00	3.765,44	3.765,44	82,94	3.765,44	3.765,44	100,00		774,56
		Suma	1.155.982,00	213.495,42	1.369.477,42	1.233.491,16	1.233.491,16	90,07	1.233.491,16	1.204.428,19	97,64	28.062,97	135.986,26

ESTADO DE EJECUCIÓN DESDE 1/1/2015 HASTA 31/12/2015

Org.	Prog. Econ.	Clasificación	DENOMINACIÓN DE LAS APLICACIONES	Créditos Iniciales	Modificaciones	Créditos Totales	Gastos Autorizados	Gastos Comprometidos	Comp/Cios	Obligaciones Reconocidas	Pagos Líquidos	Pag/Obl	Pendiente de Pago	Estado de Ejecución	
1300	22104		Vestuario	1.500,00		1.500,00	1.026,69	1.026,69	68,45	1.026,69	68,45		1.026,69	473,31	
1351	22104		Protección civil	300,00		300,00								300,00	
1500	22104		Vestuario	1.000,00	-620,00	380,00	96,39	96,39	25,37	96,39	25,37	96,39	100,00	283,61	
1700	22104		Vestuario	1.000,00	500,00	1.500,00	1.370,91	1.370,91	91,39	1.370,91	91,39	1.370,91	100,00	129,09	
2311	22104		Vestuario	700,00		700,00	149,43	149,43	21,35	149,43	21,35	149,43	100,00	550,57	
9200	22106		Productos farmacéuticos e material sanitario	500,00		500,00	262,20	262,20	52,44	262,20	52,44	262,20	100,00	237,80	
1500	22110		Productos de limpieza e aseo	1.300,00	225,00	1.525,00	1.522,75	1.522,75	99,85	1.522,75	99,85	1.522,75	100,00	2,25	
1700	22110		Productos de limpieza e aseo	1.000,00		1.000,00	985,08	985,08	98,51	985,08	98,51	985,08	100,00	14,92	
1500	22111		Suministración de repostos maquinaria, herramientas e transpo	5.000,00	2.015,00	7.015,00	7.010,77	7.010,77	99,94	7.010,77	99,94	7.010,77	100,00	4,23	
1500	22199		Otras suministracións	4.000,00	330,00	4.330,00	4.326,60	4.326,60	99,92	4.326,60	99,92	4.326,60	100,00	3,40	
2310	22200		Servizos de telecomunicacións	800,00		800,00	800,00	800,00	100,00	800,00	100,00	800,00	100,00	500,00	
3120	22200		Servizos de telecomunicacións	500,00		500,00								386,15	
3300	22200		Servizos de telecomunicacións	500,00		500,00	113,85	113,85	22,77	113,85	22,77	113,85	100,00	7,03	
9200	22200		Servizos de telecomunicacións	16.000,00	3.960,00	19.960,00	19.952,97	19.952,97	99,96	19.952,97	99,96	19.952,97	100,00	177,91	
9201	22200		Servizos de telecomunicacións	1.000,00		1.000,00	822,09	822,09	82,21	822,09	82,21	822,09	100,00	728,70	
9200	22201		Postais	5.000,00		5.000,00	4.271,30	4.271,30	85,43	4.271,30	85,43	4.100,64	96,00	170,66	
3231	22300		Gastos de transporte	1.500,00	-100,00	1.400,00	275,00	275,00	19,64	275,00	19,64	275,00	100,00	1.125,00	
1300	22400		Primas de seguro	1.000,00		1.000,00	570,44	570,44	57,04	570,44	57,04	570,44	100,00	429,56	
1351	22400		Protección civil de seguros.	1.500,00		1.500,00	1.172,58	1.172,58	78,17	1.172,58	78,17	1.172,58	100,00	327,42	
1500	22400		Primas de seguros	9.000,00	-1.615,00	7.385,00	7.239,20	7.239,20	98,03	7.239,20	98,03	7.239,20	100,00	145,80	
			Suma	1.209.082,00	218.190,42	1.427.272,42	1.285.459,41	1.285.459,41	90,06	1.285.459,41	90,06	1.255.199,09	97,65	30.260,32	141.813,01

ESTADO DE EJECUCIÓN DESDE 11/1/2015 HASTA 31/12/2015

Org.	Clasificación Prog. Econ.	DENOMINACIÓN DE LAS APLICACIONES	Créditos Iniciales	Modificaciones	Créditos Totales	Gastos Autorizados	Gastos Comprometidos	Comp/Ctos Reconocidas	Obligaciones Obi/Ctos	Pagos Líquidos	Pag/Obi	Pendiente de Pago	Estado de Ejecución
1700	22400	Primas de seguros	1.000,00	-125,00	875,00	869,15	869,15	99,33	869,15	869,15	100,00	0,00	5,85
3300	22400	Primas de seguros	100,00		100,00								100,00
9200	22400	Primas de seguros	9.000,00		9.000,00	8.343,69	8.343,69	92,71	8.343,69	8.343,69	100,00	0,00	656,31
1700	22500	Tributos estatales	500,00		500,00	489,90	489,90	97,98	489,90	489,90	100,00	0,00	10,10
9200	22501	Tributos comunidade autónoma	500,00		500,00	420,20	420,20	84,04	420,20	420,20	100,00	0,00	79,80
9200	22601	Atencions protocolarias e representativas	2.500,00		2.500,00	2.433,45	2.433,45	97,34	2.433,45	2.433,45	100,00	0,00	66,55
9200	22602	Publicidade e propoganda	4.000,00		4.000,00	3.414,62	3.414,62	85,37	3.414,62	3.414,62	100,00	0,00	585,38
9200	22603	Publicidade en diarios oficiais	2.000,00		2.000,00								2.000,00
9200	22604	Xurídicos, contenciosos	30.000,00		30.000,00	24.691,63	24.691,63	82,31	24.691,63	24.691,63	100,75	0,00	5.308,37
2413	22606	Reunións, conferencias e cursos	500,00		500,00								500,00
9200	22607	Oposicións e probas selectivas	500,00		500,00								500,00
3341	22609	Actividades culturais e deportivas	45.000,00	4.793,16	49.793,16	45.343,66	45.343,66	91,06	45.343,66	43.917,51	96,85	1.426,15	4.449,50
3411	22609	Actividades culturais e deportivas	41.000,00	3.447,69	44.447,69	33.818,80	33.818,80	76,09	33.818,80	33.286,40	98,43	532,40	10.628,89
1351	22699	Protección civil gastos diversos.	500,00		500,00								500,00
1700	22699	Otros gastos diversos	1.000,00	-975,00	25,00								25,00
2312	22699	Otros gastos diversos	17.000,00	11.207,50	28.207,50	15.681,35	15.681,35	55,59	15.681,35	15.583,35	99,38	98,00	12.526,15
2313	22699	Otros gastos diversos	6.500,00	23.850,00	30.350,00	22.415,17	22.415,17	73,86	22.415,17	22.415,17	100,00	0,00	7.934,83
2411	22699	Otros gastos diversos	500,00		500,00								500,00
2413	22699	Otros gastos diversos	100,00		100,00								100,00
2414	22699	Otros gastos diversos	139.000,00		139.000,00	67.484,87	67.484,87	48,55	67.484,87	67.484,87	100,00	0,00	71.515,13
2415	22699	Otros gastos diversos	17.671,06	17.671,06	17.671,06	13.153,81	13.153,81	74,44	13.153,81	12.184,61	92,63	969,20	4.517,25
		Suma	1.510.282,00	278.059,83	1.788.341,83	1.524.019,71	1.524.019,71	86,22	1.524.019,71	1.490.692,89	97,81	33.386,82	264.322,12

ESTADO DE EJECUCIÓN DESDE 11/1/2015 HASTA 31/12/2015

Org.	Clasificación Prog. Econ.	DENOMINACIÓN DE LAS APLICACIONES	Créditos Iniciales	Modificaciones	Créditos Totales	Gastos Autorizados	Gastos Comprometidos	Comp/Cios	Obligaciones Reconocidas	Pagos/ Líquidos	Pag/Obt	Pendientes de Pago	Estado de Ejecución
3341	22699	Outros gastos diversos	2.000,00	2.444,96	4.444,96	4.444,02	4.444,02	99,98	4.444,02	4.444,02	100,00		0,94
3381	22699	Outros gastos diversos	14.000,00		14.000,00	13.888,44	13.888,44	99,20	13.888,44	13.888,44	100,00		111,56
4321	22699	Outros gastos diversos	15.000,00	9.078,35	24.078,35	23.938,49	23.938,49	99,42	23.938,49	23.938,49	100,00		139,86
9200	22699	Outros gastos diversos	2.000,00	-200,00	1.800,00	40,00	40,00	2,22	40,00	40,00	100,00		1.760,00
1500	22700	Limpeza e aseo	1.000,00	-330,00	670,00								670,00
1621	22700	Limpeza e aseo	160.000,00	1.700,00	161.700,00	161.694,25	161.694,25	100,00	161.694,25	148.799,95	92,03	12.894,30	5,75
1623	22700	Limpeza e aseo	130.000,00	-1.700,00	128.300,00	119.449,48	119.449,48	93,10	119.449,48	110.821,96	92,78	8.627,52	8.850,52
3120	22700	Limpeza e aseo	850,00	150,00	1.000,00	998,25	998,25	99,83	998,25	998,25	100,00		1,75
3231	22700	Limpeza e aseo	17.500,00		17.500,00	15.669,50	15.669,50	89,54	15.669,50	14.102,55	90,00	1.566,95	1.830,50
3421	22700	Limpeza e aseo	1.000,00		1.000,00	279,51	279,51	27,95	279,51	279,51	100,00		720,49
9200	22705	Procesos electorais	1.000,00		1.000,00								1.000,00
1511	22706	Estudios e traballos técnicos	30.000,00		30.000,00	847,00	847,00	2,82	847,00	847,00	100,00		29.153,00
1601	22706	Estudios y trabajos técnicos	10.000,00	10.000,00	20.000,00	5.437,24	5.437,24	54,37	5.437,24	5.437,24	100,00		4.562,76
3361	22706	Estudios e traballos técnicos	6.000,00	-4.000,00	2.000,00	1.331,00	1.331,00	66,55	1.331,00	1.331,00	100,00		669,00
4200	22706	Estudios e traballos técnicos	100,00		100,00								100,00
4500	22706	Estudios e traballos técnicos	19.000,00		19.000,00	18.699,73	18.699,73	98,42	18.699,73	18.699,73	100,00		300,27
9321	22708	Servizos de recaudación a favor da entidade	55.000,00		55.000,00	38.213,21	38.213,21	69,48	38.213,21	38.213,21	100,00		16.786,79
1651	22799	Outros traballos realizados por outras empresas e profesionais	33.000,00	-100,00	32.900,00	32.820,00	32.820,00	99,76	32.820,00	32.820,00	100,00		80,00
2314	22799	Outros traballos realizados por outras empresas e profesionais	46.000,00		46.000,00	44.460,00	44.460,00	96,65	44.460,00	41.040,00	92,31	3.420,00	1.540,00
		Suma	2.043.732,00	295.103,14	2.338.835,14	2.006.229,83	2.006.229,83	85,78	2.006.229,83	1.946.394,24	97,01	59.895,59	332.605,31

ESTADO DE EJECUCIÓN DESDE 1/1/2015 HASTA 31/12/2015

Org.	Clasificación Prog. Econ.	DENOMINACIÓN DE LAS APLICACIONES	Créditos Iniciales	Modificaciones	Créditos Totales	Gastos Autorizados	Gastos Comprometidos	Comp/Ctos Reconocidas	Obligaciones Obl/Ctos	Pagos Líquidos	Pag/Obl	Pendiente de Pago	Estado de Ejecución
2315	22799	Outros trabajos realizados por otras empresas e profesiona	147.000,00	38.030,00	185.030,00	169.447,93	169.447,93	91,58	169.447,93	155.856,90	91,98	13.591,03	15.582,07
2413	22799	Outros trabajos realizados por otras empresas e profesiona	100,00		100,00								100,00
3421	22799	Outros trabajos realizados por otras empresas	10.000,00		10.000,00	9.933,12	9.933,12	99,33	9.933,12	8.698,73	87,57	1.234,39	66,88
9200	22799	Outros trabajos realizados por otras empresas	6.000,00	200,00	6.200,00	6.179,83	6.179,83	99,67	6.179,83	6.179,83	100,00		20,17
9202	22799	Outros trabajos realizados por otras empresas	25.000,00	-6.000,00	19.000,00	14.406,87	14.406,87	75,83	14.406,87	14.406,87	100,00		4.593,13
9320	22799	Outros trabajos realizados por otras empresas	22.000,00		22.000,00	21.719,97	21.719,97	98,73	21.719,97	21.719,97	100,00		280,03
9120	23000	Dos miembros dos órganos do goberno	4.000,00	-800,00	3.200,00	2.157,00	2.157,00	67,41	2.157,00	2.157,00	100,00		1.043,00
1300	23020	Do persoal non directivo	300,00		300,00	56,40	56,40	18,80	56,40	56,40	100,00		243,60
1500	23020	Do persoal non directivo	400,00	220,00	620,00	620,00	620,00	100,00	620,00	620,00	100,00		229,55
2310	23020	Do persoal non directivo	300,00		300,00	70,45	70,45	23,48	70,45	70,45	100,00		400,00
2410	23020	Do persoal non directivo	400,00		400,00								
3300	23020	Do persoal non directivo	300,00		300,00	300,00	300,00	100,00	300,00	300,00	100,00		1.738,20
9200	23020	Do persoal non directivo	2.000,00		2.000,00	261,80	261,80	13,09	261,80	261,80	100,00		48,63
9120	23100	Dos membros dos órganos do goberno	2.000,00		2.000,00	1.951,37	1.951,37	97,57	1.951,37	1.951,37	100,00		219,58
1300	23120	Do persoal non directivo	400,00		400,00	180,42	180,42	45,11	180,42	180,42	100,00		82,94
1500	23120	Do persoal non directivo	300,00	400,00	700,00	617,06	617,06	88,15	617,06	617,06	100,00		10,08
2310	23120	Do persoal non directivo	200,00		200,00	189,92	189,92	94,96	189,92	189,92	100,00		300,00
2410	23120	Do persoal non directivo	300,00		300,00								56,20
3300	23120	Do persoal non directivo	300,00		300,00	243,80	243,80	81,27	243,80	243,80	100,00		1.291,00
9200	23120	Do persoal non directivo	2.000,00		2.000,00	709,00	709,00	35,45	709,00	709,00	100,00		
		Suma	2.267.032,00	327.159,14	2.594.191,14	2.235.274,77	2.235.274,77	86,16	2.235.274,77	2.160.559,76	96,66	74.721,01	358.910,37

ESTADO DE EJECUCIÓN DESDE 1/1/2015 HASTA 31/12/2015

Org.	Clasificación Prog. Econ.	DENOMINACIÓN DE LAS APLICACIONES	Créditos Iniciales	Modificaciones	Créditos Totales	Gastos Autorizados	Gastos Comprometidos	Comp/Ctos Reconocidas	Obligaciones Obl/Ctos	Pagos Líquidos	Pag/Obl	Pendiente de Pago	Estado de Ejecución
	9201 23120	Do persoal non directo	300,00		300,00	131,10	131,10	43,70	131,10	131,10	100,00	168,90	
	9121 23300	Membros da corporación	50.000,00	600,00	50.800,00	50.750,00	50.750,00	99,90	50.750,00	49.950,00	98,42	800,00	50,00
	9121 23301	Grupos políticos	3.000,00		3.000,00	2.600,00	2.600,00	86,67	2.600,00	2.600,00	100,00		400,00
	9200 23320	Outras indemnizacións do persoal	2.000,00		2.000,00	1.279,08	1.279,08	63,95	1.279,08	1.279,08	100,00		720,92
	0110 31000	Xuros de préstamos concertados polo concello	24.000,00	-10.000,00	14.000,00	10.748,91	10.748,91	76,78	10.748,91	10.748,91	100,00		3.251,09
	0110 31100	Gastos de formalización, modificación e cancelación de prést	100,00		100,00								100,00
	9441 42390	Outras subv.a s. mercantís, entidades públicas e outros org	100,00		100,00								100,00
	9410 45000	Transferencias por servizos comunidade autónoma	2.750,00		2.750,00	2.490,24	2.490,24	90,55	2.490,24	2.490,24	100,00	2.490,24	259,76
	9411 45000	Transferencias por servizos comunidade autónoma	8.000,00		8.000,00	5.681,28	5.681,28	71,02	5.681,28	5.681,28	100,00		2.318,72
	9420 46200	A Concellos con servizos compartidos	1.000,00		1.000,00								1.000,00
	9421 46300	A Mancomunidade de concellos da comarca de Ferrol	8.000,00		8.000,00	1.089,68	1.089,68	13,62	1.089,68	1.089,68	100,00		6.910,32
	1611 47200	Subvencións para reducir o prezo da auga	5.000,00		5.000,00								5.000,00
	2310 48000	Atencións benéficas a familias	2.000,00		2.000,00	1.079,28	1.079,28	53,96	1.079,28	684,08	63,38	395,20	920,72
	3261 48100	Axudas para estudos	2.000,00		2.000,00								2.000,00
	1641 48900	Transferencias asociacións sen fins de lucro	3.000,00		3.000,00	2.425,00	2.425,00	80,83	2.425,00	2.425,00	100,00	2.425,00	575,00
	4321 48900	Transferencias asociacións sen fins de lucro	4.000,00		4.000,00								4.000,00
	9200 48900	Transferencias a asociacións sen fins de lucro	1.000,00		1.000,00	563,03	563,03	56,30	563,03	563,03	100,00		436,97
	9241 48900	Transferencias asociacións sen fins de lucro	12.000,00		12.000,00	11.999,70	11.999,70	100,00	11.999,70			11.999,70	0,30
		Suma	2.395.282,00	317.953,14	2.713.235,14	2.326.112,07	2.326.112,07	85,73	2.326.112,07	2.239.280,92	96,01	92.831,15	357.125,07

ESTADO DE EJECUCIÓN DESDE 1/1/2015 HASTA 31/12/2015

Org.	Clasificación Prog. Econ.	DENOMINACIÓN DE LAS APLICACIONES	Créditos Iniciales	Modificaciones	Créditos Totales	Gastos Autorizados	Gastos Comprometidos	Comp/Ciots	Obligaciones Reconocidas	Pagos Líquidos	Pag/Obl	Pendiente de Pago	Estado de Ejecución
	9290	50000 FONDO DE CONTINGENCIA E IMPREVISTOS	3.000,00		3.000,00								3.000,00
		Total de operaciones comentadas:	2.366.282,00	317.953,14	2.716.235,14	2.326.112,07	2.326.112,07	85,64	2.326.112,07	2.233.280,92	96,01	92.831,15	390.123,07
	1601	60000 Inversiones en terrenos.		6.500,00	6.500,00								6.500,00
	3421	60000 Terreos Infraestructuras	100,00		100,00								100,00
	4500	60000 Terreos infraestructuras	100,00		100,00								100,00
	1601	60900 Ot.inv.infr.y b.uso gra		56.489,30	56.489,30	56.489,30	56.489,30	100,00	56.489,30	56.489,30	100,00		
	1611	60900 Saneam. abast. distr agua											
		Ot.inv.infr.y b.uso gra											
	3421	60902 Convenios provincials	32.800,00		32.800,00	32.100,00	32.100,00	97,87	32.100,00	6.945,98	21,64	25.154,02	700,00
	1601	60904 Infraestructuras saneamiento	63.658,00	-54.579,55	9.078,45	1.899,70	1.899,70	20,93	1.899,70	1.899,70	100,00		7.178,75
	1532	61900 Plan provincial de obras e	89.610,00		89.610,00	89.409,51	89.409,51	99,78	89.409,51	89.409,51	100,00		200,49
	4541	61902 Otras inversiones de		38.768,86	38.768,86								38.768,86
		reposición en											
	4541	61903 Infraestructuras y bienes	37.175,00	145.960,76	183.035,76	181.450,58	181.450,58	99,13	181.450,58	131.008,60	72,20	50.441,98	1.585,18
	1601	61904 Infraestructura viaria	10.000,00		10.000,00	8.324,80	8.324,80	83,25	8.324,80	8.324,80	100,00		1.675,20
	4541	61905 Infraestructura saneamiento	72.200,00		72.200,00	71.995,00	71.995,00	99,72	71.995,00	71.995,00	100,00		205,00
	4221	61906 Mellora rural		77.300,17	77.300,17	77.198,00	77.198,00	99,87	77.198,00	77.198,00	100,00		102,17
	1651	61907 Mellora Infraestructura		37.510,00	37.510,00	37.510,00	37.510,00	100,00	37.510,00	37.510,00	100,00		5.388,06
	1700	61999 Parques Empresariales	39.560,00	11.092,98	50.652,98	45.264,92	45.264,92	89,36	45.264,92	34.171,94	75,49	11.092,98	1.000,00
	3421	62200 Enerxética	1.000,00		1.000,00								1.000,00
	1500	62300 Edificios y otras	3.500,00	1.000,00	4.500,00	4.477,13	4.477,13	99,49	4.477,13	4.477,13	100,00		22,87
	1500	62500 construcciones	2.000,00		2.000,00								2.000,00
		Maquinaria obras e											
		servizos											
		Mobiliario											
		Suma	2.749.985,00	637.895,66	3.387.880,66	2.932.231,01	2.932.231,01	86,55	2.932.231,01	2.752.710,88	93,88	179.520,13	455.649,66

ESTADO DE EJECUCIÓN DESDE 1/1/2015 HASTA 31/12/2015

Org.	Clasificación Prog. Econ.	DENOMINACIÓN DE LAS APLICACIONES	Créditos Iniciales	Modificaciones	Créditos Totales	Gastos Autorizados	Gastos Comprometidos	Comp/Ctos	Obligaciones Reconocidas	Pagos Líquidos	Pag/Obl Pendiente de Pago	Estado de Ejecución
9200	62600	Equipos para procesos de información	1.000,00		1.000,00	890,00	890,00	89,00	890,00	89,00	890,00	110,00
9201	62600	Equipos para procesos de información	600,00		600,00	495,00	495,00	82,50	495,00	82,50	495,00	105,00
4321	62999	Otras inversiones nuevas asociadas al funcionamiento operati	45.945,62	45.945,62	45.945,62	45.117,29	45.117,29	98,20	45.117,29	98,20	45.117,29	828,33
2310	63200	Eliminación de barreirass arquitectónicas	2.000,00		2.000,00							2.000,00
3300	63201	Edificios y otras construcciones	500,00	7.176,74	7.676,74	7.424,56	7.424,56	96,72	7.424,56	96,72	7.424,56	252,18
3421	63201	Mejora edificios e otras construccions	500,00	48.383,69	48.883,69	48.486,99	48.486,99	99,19	48.486,99	99,19	48.486,99	396,70
1710	63999	Otras Inversiones de reposición asociadas al funcionamiento	13.000,00	13.000,00	13.000,00							13.000,00
4311	63999	Otras inversiones de reposición asociadas al funcionamiento	39.932,77	39.932,77	39.932,77	39.930,00	39.930,00	99,99	39.930,00	99,99	39.930,00	2,77
1511	69901	Urbanismo	744.946,50	744.946,50	744.946,50	216.371,20	216.371,20	28,05				744.946,50
0110	91100	Exec.Sentenza O Penso Amortización de préstamos a largo plazo de entes del sector.	20.530,00	45.451,55	65.981,55	63.370,20	63.370,20	96,04	63.370,20	96,04	63.370,20	2.611,35
0110	91300	Amortización de préstamos concertados	10.000,00		10.000,00	7.959,46	7.959,46	79,59	7.959,46	79,59	7.959,46	2.040,54
9340	94100	Devolución de fianzas constituidas en metálico										
		Total de operaciones de capital:	386.833,00	1.284.779,39	1.651.612,39	1.036.163,64	1.036.163,64	62,74	818.792,44	49,64	731.718,46	831.819,95
		Suma	2.785.115,00	1.582.732,53	4.367.847,53	3.362.275,71	3.362.275,71	76,98	3.145.904,51	72,02	2.964.999,38	1.221.943,02
											160.905,13	

(2015)

Pág.

1

ESTADO DE LIQUIDACIÓN DEL PRESUPUESTO DE GASTOS: RESUMEN POR CLASIFICACIÓN ECONÓMICA

Capítulo: 1 GASTOS DE PERSONAL

ARTÍCULO	CONCEPTO SUBCONCEPTO	CRÉDITOS PRESUPUESTARIOS			GASTOS COMPROMET.	OBLIGACIONES RECONOCIDAS NETAS	PAGOS	OBLIGACIONES PENDIENTES DE PAGO A 31 DE DICIEMBRE	REMANENTES DE CRÉDITO
		INICIALES	MODIFICACIONES	DEFINITIVAS					
10	Órganos de gobierno y personal directivo								
100	Retribuciones básicas y otras remuneraciones de los miembros								
10000	Retribuciones básicas	32.900,00	-6.000,00	26.900,00	26.147,58	26.147,58	26.147,58	752,42	
	Total Concepto	32.900,00	-6.000,00	26.900,00	26.147,58	26.147,58	26.147,58	752,42	
	Total Artículo.	32.900,00	-6.000,00	26.900,00	26.147,58	26.147,58	26.147,58	752,42	
12	Personal Funcionario								
120	Retribuciones básicas								
12001	Sueldos del Grupo A2	11.508,00		11.508,00	11.507,76	11.507,76	11.507,76	0,24	
12003	Sueldos del Grupo C1	34.564,00	-9.445,00	25.119,00	21.600,60	21.600,60	21.600,60	3.518,40	
12004	Sueldos del Grupo C2	14.382,00		14.382,00	14.382,00	14.382,00	14.382,00		
12006	Trienios	11.418,00	50,00	11.468,00	11.149,15	11.149,15	11.149,15	318,85	
12009	Otras retribuciones básicas	18.685,00	-50,00	18.635,00	17.538,45	17.538,45	17.538,45	1.096,55	
	Total Concepto	90.557,00	-9.445,00	81.112,00	76.177,96	76.177,96	76.177,96	4.934,04	
121	Retribuciones complementarias								
12100	Complemento de destino	39.257,00		39.257,00	31.611,42	31.611,42	31.611,42	7.645,58	
12101	Complemento específico	77.820,00	-3.290,00	74.530,00	66.367,37	66.367,37	66.367,37	8.162,63	
	Total Concepto	117.077,00	-3.290,00	113.787,00	97.978,79	97.978,79	97.978,79	15.808,21	
	Total Artículo.	207.634,00	-12.735,00	194.899,00	174.156,75	174.156,75	174.156,75	20.742,25	
13	Personal Laboral								
130	Laboral Fijo								
13000	Retribuciones básicas	153.534,00	5.345,00	158.879,00	158.647,16	158.647,16	158.647,16	231,84	
13001	Horas extraordinarias	1.000,00		1.000,00				1.000,00	
13002	Otras remuneraciones	78.548,00		78.548,00	77.628,65	77.628,65	77.628,65	919,35	
	Total Concepto	233.082,00	5.345,00	238.427,00	236.275,81	236.275,81	236.275,81	2.151,19	

(2015)

Pág.

2

ESTADO DE LIQUIDACIÓN DEL PRESUPUESTO DE GASTOS: RESUMEN POR CLASIFICACIÓN ECONÓMICA

Capítulo: 1 GASTOS DE PERSONAL

ARTÍCULO	CONCEPTO SUBCONCEPTO	CRÉDITOS PRESUPUESTARIOS		GASTOS COMPROMET.	OBLIGACIONES RECONOCIDAS NETAS	PAGOS	OBLIGACIONES PENDIENTES DE PAGO A 31 DE DICIEMBRE	REMANENTES DE CRÉDITO
		INICIALES	MODIFICACIONES DEFINITIVAS					
131	Laboral temporal							
13101	Personal laboral temporal	113.835,00	84.169,62	173.968,28	173.968,28	173.968,28		24.036,34
13102	Personal programas		5.591,38	4.830,50	4.830,50	4.830,50		760,88
13103	Programas de Cooperación							
	Total Concepto	113.835,00	89.761,00	178.798,78	178.798,78	178.798,78		24.797,22
	Total Artículo.	346.917,00	95.106,00	415.074,59	415.074,59	415.074,59		26.948,41
14	Otro personal							
143	Otro personal							
14301	Otro personal. Programas empleo	100,00	90.804,00	60.056,67	60.056,67	60.056,67		30.847,33
	Total Concepto	100,00	90.804,00	60.056,67	60.056,67	60.056,67		30.847,33
	Total Artículo.	100,00	90.804,00	60.056,67	60.056,67	60.056,67		30.847,33
15	Incentivos al rendimiento							
150	Productividad							
15000	Productividad.	27.176,00		26.857,04	26.857,04	26.857,04		318,96
15001	Productividad Laboral	6.750,00		6.744,90	6.744,90	6.744,90		5,10
	Total Concepto	33.926,00		33.601,94	33.601,94	33.601,94		324,06
151	Gratificaciones							
15100	Gratificaciones.	300,00						300,00
15101	Gratificaciones. Personal laboral	1.000,00						1.000,00
	Total Concepto	1.300,00						1.300,00
	Total Artículo.	35.226,00		33.601,94	33.601,94	33.601,94		1.624,06
16	Cuotas, prestaciones y gastos sociales a cargo del empleador							
160	Cuotas sociales							
16000	Seguridad Social	187.555,00	29.790,42	196.327,69	196.327,69	196.327,69		21.017,73

(2015)

ESTADO DE LIQUIDACIÓN DEL PRESUPUESTO DE GASTOS: RESUMEN POR CLASIFICACIÓN ECONÓMICA

Capítulo: 1 GASTOS DE PERSONAL

ARTÍCULO	CONCEPTO SUBCONCEPTO	CRÉDITOS PRESUPUESTARIOS		GASTOS COMPROMET.	OBLIGACIONES RECONOCIDAS NETAS	PAGOS	OBLIGACIONES PENDIENTES DE PAGO A 31 DE DICIEMBRE	REMANENTES DE CRÉDITO
		INICIALES	MODIFICACIONES DEFINITIVAS					
16008	Asistencia médico-farmacéutica	8.000,00	8.000,00	5.565,60	5.565,60	5.565,60		2.434,40
	Total Concepto	195.555,00	225.345,42	201.893,29	201.893,29	201.893,29		23.452,13
162	Gastos sociales del personal							
16200	Formación y perfeccionamiento del personal	1.000,00	1.000,00					1.000,00
16205	Seguros	3.500,00	3.500,00	3.107,68	3.107,68	3.107,68		392,32
16209	Otros gastos sociales	4.000,00	4.000,00	2.490,00	2.490,00	2.490,00		1.510,00
	Total Concepto	8.500,00	8.500,00	5.597,68	5.597,68	5.597,68		2.902,32
	Total Artículo.	204.055,00	233.845,42	207.490,97	207.490,97	207.490,97		26.354,45
	Total Capítulo	826.832,00	1.023.797,42	916.528,50	916.528,50	916.528,50		107.268,92

(2015)

ESTADO DE LIQUIDACIÓN DEL PRESUPUESTO DE GASTOS: RESUMEN POR CLASIFICACIÓN ECONÓMICA

Capítulo: 2 GASTOS CORRIENTES EN BIENES Y SERVICIOS

ARTÍCULO	CONCEPTO SUBCONCEPTO	CRÉDITOS PRESUPUESTARIOS		GASTOS COMPROMET.	OBLIGACIONES RECONOCIDAS NETAS	PAGOS	OBLIGACIONES PENDIENTES DE PAGO A 31 DE DICIEMBRE	REMANENTES DE CRÉDITO
		INICIALES	MODIFICACIONES					
20	Arrendamientos y cánones							
202	Arrendamientos de edificios y otras construcciones							
20200	Arrend.edif.y otras const	1.250,00		1.250,00	767,29	767,29		482,71
	Total Concepto	1.250,00		1.250,00	767,29	767,29		482,71
203	Arrendamientos de maquinaria, instalaciones y utillaje							
20300	Arrend.maq. instalac.y ut	500,00		500,00	395,29	395,29		104,71
	Total Concepto	500,00		500,00	395,29	395,29		104,71
	Total Artículo.	1.750,00		1.750,00	1.162,58	1.162,58		587,42
21	Reparaciones, mantenimiento y conservación							
210	Infraestructuras y bienes naturales							
21000	Infraestr.y bienes natura	42.000,00	14.200,00	56.200,00	44.918,44	41.550,07	3.368,37	11.281,56
	Total Concepto	42.000,00	14.200,00	56.200,00	44.918,44	41.550,07	3.368,37	11.281,56
212	Edificios y otras construcciones							
21200	Edificios y otras constru	9.600,00	-300,00	9.300,00	6.774,30	5.723,90	1.050,40	2.525,70
	Total Concepto	9.600,00	-300,00	9.300,00	6.774,30	5.723,90	1.050,40	2.525,70
213	Maquinaria, instalaciones técnicas y utillaje							
21300	Maqu., instalac.y utillaje	30.900,00	7.365,00	38.265,00	35.608,46	35.125,77	482,69	2.656,54
	Total Concepto	30.900,00	7.365,00	38.265,00	35.608,46	35.125,77	482,69	2.656,54
214	Elementos de transporte							
21400	Elementos de transporte.	3.500,00		3.500,00	2.372,61	2.372,61		1.127,39
	Total Concepto	3.500,00		3.500,00	2.372,61	2.372,61		1.127,39
216	Equipos para procesos de información							
21600	Equip.proceso información	7.800,00		7.800,00	5.739,57	5.563,88	155,69	2.060,43
	Total Concepto	7.800,00		7.800,00	5.739,57	5.563,88	155,69	2.060,43

(2015)

Pág.

5

ESTADO DE LIQUIDACIÓN DEL PRESUPUESTO DE GASTOS: RESUMEN POR CLASIFICACIÓN ECONÓMICA

Capítulo: 2 GASTOS CORRIENTES EN BIENES Y SERVICIOS

ARTÍCULO	CONCEPTO SUBCONCEPTO	CRÉDITOS PRESUPUESTARIOS		GASTOS COMPROMET.	OBLIGACIONES RECONOCIDAS NETAS	PAGOS	OBLIGACIONES PENDIENTES DE PAGO A 31 DE DICIEMBRE	REMANENTES DE CRÉDITO
		INICIALES	MODIFICACIONES					
22	Material, suministros y otros	93.800,00	21.265,00	95.413,38	95.413,38	90.356,23	5.057,15	19.651,62
	220 Material de oficina							
	22000 Ordinario no inventariable	5.600,00		5.167,00	5.167,00	4.220,72	946,28	433,00
	22001 Prensa, revistas, libros y otras publicaciones	5.000,00	400,00	5.397,35	5.397,35	5.397,35		2,65
	22002 Material informático no inventariable	3.500,00	-550,00	1.067,14	1.067,14	1.067,14		1.882,86
	Total Concepto	14.100,00	-150,00	11.631,49	11.631,49	10.685,21	946,28	2.318,51
	221 Suministros							
	22100 Energía eléctrica	190.000,00		188.166,14	188.166,14	166.665,97	21.500,17	1.833,86
	22101 Agua	1.500,00		1.500,00	1.500,00			1.500,00
	22103 Combustibles y carburantes	28.000,00	-4.585,00	20.589,07	20.589,07	19.029,70	1.559,37	2.825,93
	22104 Vestuario	4.500,00	-120,00	2.643,42	2.643,42	1.616,73	1.026,69	1.736,58
	22106 Productos farmacéuticos y material sanitario	500,00		262,20	262,20	262,20		237,80
	22110 Productos de limpieza y aseo	2.300,00	225,00	2.507,83	2.507,83	2.507,83		17,17
	22111 Suministros de repuestos de maquinaria, utillaje y elementos	5.000,00	2.015,00	7.010,77	7.010,77	7.010,77		4,23
	22199 Otros suministros	4.000,00	330,00	4.326,60	4.326,60	4.326,60		3,40
	Total Concepto	235.800,00	-2.135,00	225.506,03	225.506,03	201.419,80	24.086,23	8.158,97
	222 Comunicaciones							
	22200 Servicios de telecomunicaciones	18.800,00	3.960,00	21.688,91	21.688,91	21.688,91		1.071,09
	22201 Postales	5.000,00		4.271,30	4.271,30	4.100,64	170,66	728,70
	Total Concepto	23.800,00	3.960,00	25.960,21	25.960,21	25.789,55	170,66	1.799,79
	223 Transportes							
	22300 Transportes.	1.500,00	-100,00	275,00	275,00	275,00		1.125,00
	Total Concepto	1.500,00	-100,00	275,00	275,00	275,00		1.125,00

(2015)

Pág.

6

ESTADO DE LIQUIDACIÓN DEL PRESUPUESTO DE GASTOS: RESUMEN POR CLASIFICACIÓN ECONÓMICA

Capítulo: 2 GASTOS CORRIENTES EN BIENES Y SERVICIOS

ARTÍCULO	CONCEPTO SUBCONCEPTO	CRÉDITOS PRESUPUESTARIOS		GASTOS COMPROMET.	OBLIGACIONES RECONOCIDAS NETAS	PAGOS	OBLIGACIONES PENDIENTES DE PAGO A 31 DE DICIEMBRE	REMANENTES DE CREDITO
		INICIALES	MODIFICACIONES					
224	Primas de seguros							
22400	Primas de seguros.	21.600,00	-1.740,00	18.195,06	18.195,06	18.195,06		1.664,94
	Total Concepto	21.600,00	-1.740,00	18.195,06	18.195,06	18.195,06		1.664,94
225	Tributos							
22500	Tributos estatales	500,00		489,90	489,90	489,90		10,10
22501	Tributos de las Comunidades Autónomas	500,00		420,20	420,20	420,20		79,80
	Total Concepto	1.000,00		910,10	910,10	910,10		89,90
226	Gastos diversos							
22601	Atenciones protocolarias y representativas	2.500,00		2.433,45	2.433,45	2.433,45		66,55
22602	Publicidad y propaganda	4.000,00		3.414,62	3.414,62	3.414,62		585,38
22603	Publicación en Diarios Oficiales	2.000,00		2.000,00	2.000,00	2.000,00		2.000,00
22604	Jurídicos, contenciosos	30.000,00		24.691,63	24.691,63	24.590,88	100,75	5.308,37
22606	Reuniones, conferencias y cursos	500,00		500,00	500,00	500,00		500,00
22607	Oposiciones y pruebas selectivas	500,00		500,00	500,00	500,00		500,00
22609	Actividades culturales y deportivas	86.000,00	8.240,85	79.162,46	79.162,46	77.203,91	1.958,55	15.078,39
22699	Otros gastos diversos	197.600,00	63.076,87	161.046,15	161.046,15	159.978,95	1.067,20	99.630,72
	Total Concepto	323.100,00	71.317,72	270.748,31	270.748,31	267.621,81	3.126,50	123.669,41
227	Trabajos realizados por otras empresas y profesionales							
22700	Limpieza y aseo	310.350,00	-180,00	298.090,99	298.090,99	275.002,22	23.088,77	12.079,01
22705	Procesos electorales	1.000,00		1.000,00	1.000,00	1.000,00		1.000,00
22706	Estudios y trabajos técnicos	55.100,00	6.000,00	26.314,97	26.314,97	26.314,97		34.785,03
22708	Servicios de recaudación a favor de la entidad	55.000,00		38.213,21	38.213,21	38.213,21		16.786,79
22799	Otros trabajos realizados por otras empresas y profesionales	289.100,00	32.130,00	298.967,72	298.967,72	280.722,30	18.245,42	22.262,28
	Total Concepto	710.550,00	37.950,00	661.586,89	661.586,89	620.252,70	41.334,19	86.913,11

(2015)

ESTADO DE LIQUIDACIÓN DEL PRESUPUESTO DE GASTOS: RESUMEN POR CLASIFICACIÓN ECONÓMICA

Capítulo: 2 GASTOS CORRIENTES EN BIENES Y SERVICIOS

ARTÍCULO	CONCEPTO SUBCONCEPTO	CRÉDITOS PRESUPUESTARIOS		GASTOS COMPROMET.	OBLIGACIONES RECONOCIDAS NETAS	PAGOS	OBLIGACIONES PENDIENTES DE PAGO A 31 DE DICIEMBRE	REMANENTES DE CRÉDITO
		INICIALES	MODIFICACIONES					
23	Total Artículo.	1.331.450,00	109.102,72	1.440.552,72	1.214.813,09	1.145.149,23	69.663,86	225.739,63
	Indemnizaciones por razón del servicio							
230	Dietas							
23000	De los miembros de los órganos de gobierno	4.000,00	-800,00	3.200,00	2.157,00	2.157,00		1.043,00
23020	Del personal no directivo	3.700,00	220,00	3.920,00	1.308,65	1.308,65		2.611,35
	Total Concepto	7.700,00	-580,00	7.120,00	3.465,65	3.465,65		3.654,35
231	Locomoción							
23100	De los miembros de los órganos de gobierno	2.000,00		2.000,00	1.951,37	1.951,37		48,63
23120	Del personal no directivo	3.800,00	400,00	4.200,00	2.071,30	2.071,30		2.128,70
	Total Concepto	5.800,00	400,00	6.200,00	4.022,67	4.022,67		2.177,33
233								
23300	Otras indemnizaciones.	50.000,00	800,00	50.800,00	50.750,00	49.950,00	800,00	50,00
23301	Ot-1.. Grupos Politicos	3.000,00		3.000,00	2.600,00	2.600,00		400,00
23320	Do Persoal	2.000,00		2.000,00	1.279,08	1.279,08		720,92
	Total Concepto	55.000,00	800,00	55.800,00	54.629,08	53.829,08	800,00	1.170,92
	Total Artículo.	68.500,00	620,00	69.120,00	62.117,40	61.317,40	800,00	7.002,60
	Total Capítulo	1.495.500,00	130.987,72	1.626.487,72	1.373.506,45	1.297.985,44	75.521,01	252.981,27

(2015)

Pág.

8

ESTADO DE LIQUIDACIÓN DEL PRESUPUESTO DE GASTOS: RESUMEN POR CLASIFICACIÓN ECONÓMICA

Capítulo: 3 GASTOS FINANCIEROS

ARTÍCULO	CONCEPTO SUBCONCEPTO	CRÉDITOS PRESUPUESTARIOS		GASTOS COMPROMET.	OBLIGACIONES RECONOCIDAS NETAS	PAGOS	OBLIGACIONES PENDIENTES DE PAGO A 31 DE DICIEMBRE	REMANENTES DE CRÉDITO
		INICIALES	MODIFICACIONES DEFINITIVAS					
31	De préstamos y otras operaciones financieras en euros							
310	Intereses							
31000	Intereses.	24.000,00	-10.000,00	10.748,91	10.748,91	10.748,91		3.251,09
	Total Concepto	24.000,00	-10.000,00	10.748,91	10.748,91	10.748,91		3.251,09
311	Gastos de formalización, modificación y cancelación							
31100	Gtos.formal, modif.y canc	100,00						100,00
	Total Concepto	100,00						100,00
	Total Artículo.	24.100,00	-10.000,00	10.748,91	10.748,91	10.748,91		3.351,09
	Total Capítulo	24.100,00	-10.000,00	10.748,91	10.748,91	10.748,91		3.351,09

(2015)

ESTADO DE LIQUIDACIÓN DEL PRESUPUESTO DE GASTOS: RESUMEN POR CLASIFICACIÓN ECONÓMICA

Capítulo: 4 TRANSFERENCIAS CORRIENTES

ARTÍCULO	CONCEPTO SUBCONCEPTO	CRÉDITOS PRESUPUESTARIOS		GASTOS COMPROMET.	OBLIGACIONES RECONOCIDAS NETAS	PAGOS	OBLIGACIONES PENDIENTES DE PAGO A 31 DE DICIEMBRE	REMANENTES DE CRÉDITO
		INICIALES	MODIFICACIONES DEFINITIVAS					
42	A la Administración del Estado							
423	A sociedades mercantiles estatales, entidades publicas empre							
42390	Otras subvenciones a sociedades mercantiles estatales, entid	100,00	100,00					100,00
	Total Concepto	100,00	100,00					100,00
	Total Artículo.	100,00	100,00					100,00
45	A Comunidades Autónomas							
450	A la Administración General de las Comunidades Autónomas							
45000	Transporte Metropolitano	10.750,00	10.750,00	8.171,52	8.171,52	5.681,28	2.490,24	2.578,48
	Total Concepto	10.750,00	10.750,00	8.171,52	8.171,52	5.681,28	2.490,24	2.578,48
	Total Artículo.	10.750,00	10.750,00	8.171,52	8.171,52	5.681,28	2.490,24	2.578,48
46	A Entidades Locales							
462	A Ayuntamientos							
46200	A Concellos con servizos compartidos	1.000,00	1.000,00					1.000,00
	Total Concepto	1.000,00	1.000,00					1.000,00
463	A Mancomunidades							
46300	A Mancomunidades C. Ferro	8.000,00	8.000,00	1.089,68	1.089,68	1.089,68		6.910,32
	Total Concepto	8.000,00	8.000,00	1.089,68	1.089,68	1.089,68		6.910,32
	Total Artículo.	9.000,00	9.000,00	1.089,68	1.089,68	1.089,68		7.910,32
47	A Empresas privadas							
472	Subvenciones para reducir el precio a pagar por los consumid							
47200	Sub. para reducir el preci	5.000,00	5.000,00					5.000,00
	Total Concepto	5.000,00	5.000,00					5.000,00
	Total Artículo.	5.000,00	5.000,00					5.000,00

(2015)

ESTADO DE LIQUIDACIÓN DEL PRESUPUESTO DE GASTOS: RESUMEN POR CLASIFICACIÓN ECONÓMICA

Capítulo: 4 TRANSFERENCIAS CORRIENTES

ARTÍCULO	CONCEPTO SUBCONCEPTO	CRÉDITOS PRESUPUESTARIOS		GASTOS COMPROMET.	OBLIGACIONES RECONOCIDAS NETAS	PAGOS	OBLIGACIONES PENDIENTES DE PAGO A 31 DE DICIEMBRE	REMANENTES DE CREDITO
		INICIALES	MODIFICACIONES DEFINITIVAS					
48	A Familias e Instituciones sin fines de lucro							
480	A Familias e Instituciones sin fines de lucro							
48000	A Fam.e Inst.,sin fines lu	2.000,00	2.000,00	1.079,28	1.079,28	684,08	395,20	920,72
	Total Concepto	2.000,00	2.000,00	1.079,28	1.079,28	684,08	395,20	920,72
481								
48100	Axudas para os Estudos.	2.000,00	2.000,00					2.000,00
	Total Concepto	2.000,00	2.000,00					2.000,00
489								
48900	Otras transferencias	20.000,00	20.000,00	14.987,73	14.987,73	563,03	14.424,70	5.012,27
	Total Concepto	20.000,00	20.000,00	14.987,73	14.987,73	563,03	14.424,70	5.012,27
	Total Artículo.	24.000,00	24.000,00	16.067,01	16.067,01	1.247,11	14.819,90	7.932,99
	Total Capítulo	48.850,00	48.850,00	25.328,21	25.328,21	8.018,07	17.310,14	23.521,79

(2015)

ESTADO DE LIQUIDACIÓN DEL PRESUPUESTO DE GASTOS: RESUMEN POR CLASIFICACIÓN ECONÓMICA

Capítulo: 5 FONDO DE CONTINGENCIA E IMPREVISTOS

ARTÍCULO	CONCEPTO SUBCONCEPTO	CRÉDITOS PRESUPUESTARIOS		GASTOS COMPROMET.	OBLIGACIONES RECONOCIDAS NETAS	PAGOS	OBLIGACIONES PENDIENTES DE PAGO A 31 DE DICIEMBRE	REMANENTES DE CRÉDITO
		INICIALES	MODIFICACIONES DEFINITIVAS					
50	FONDO DE CONTINGENCIA E IMPREVISTOS							
500	FONDO DE CONTINGENCIA E IMPREVISTOS							
50000	FONDO DE CONTINGENCIA E IMPREVISTOS	3.000,00	3.000,00					3.000,00
	Total Concepto	3.000,00	3.000,00					3.000,00
	Total Artículo.	3.000,00	3.000,00					3.000,00
	Total Capítulo	3.000,00	3.000,00					3.000,00

(2015)

ESTADO DE LIQUIDACIÓN DEL PRESUPUESTO DE GASTOS: RESUMEN POR CLASIFICACIÓN ECONÓMICA

Capítulo: 6 INVERSIONES REALES

ARTÍCULO	CONCEPTO SUBCONCEPTO	CRÉDITOS PRESUPUESTARIOS		GASTOS COMPROMET.	OBLIGACIONES RECONOCIDAS NETAS	PAGOS	OBLIGACIONES PENDIENTES DE PAGO A 31 DE DICIEMBRE	REMANENTES DE CRÉDITO
		INICIALES	MODIFICACIONES DEFINITIVAS					
60	Inversión nueva en infraestructuras y bienes destinados al u							
600	Inversiones en terrenos							
60000	Inversiones en terrenos.	200,00	6.500,00					6.700,00
	Total Concepto	200,00	6.500,00					6.700,00
609	Otras inversiones nuevas en infraestructuras y bienes destin							
60900	Ot.inv.infr.y b.uso gral	56.489,30	56.489,30	56.489,30	56.489,30	56.489,30		
60902	Inv.Convenios Provinciale	32.800,00	32.800,00	32.100,00	32.100,00	6.945,98	25.154,02	700,00
60904	Construcciones P.P.Suelo	63.658,00	-54.579,55	1.899,70	1.899,70	1.899,70		7.178,75
	Total Concepto	96.458,00	1.909,75	90.489,00	90.489,00	65.334,98	25.154,02	7.878,75
	Total Artículo.	96.658,00	8.409,75	90.489,00	90.489,00	65.334,98	25.154,02	14.578,75
61	Inversiones de reposición en infraestructuras y bienes desti							
619	Otras inversiones de reposición en infraestructuras y bienes							
61900	Out.inv.infr.e bens uso x	89.610,00		89.409,51	89.409,51	89.409,51		200,49
61902	Otras inversiones de reposición en infraestructuras y bienes		38.768,86		38.768,86			38.768,86
61903	Obras M-Medio Rural	37.175,00	145.860,76	181.450,58	181.450,58	131.008,60	50.441,98	1.585,18
61904	Obras e Servicios Municip	10.000,00	10.000,00	8.324,80	8.324,80	8.324,80		1.675,20
61905	Mellora rural	72.200,00	72.200,00	71.995,00	71.995,00	71.995,00		205,00
61906	Mellora Infraestructura Parques Empresariasis		77.300,17	77.198,00	77.198,00	77.198,00		102,17
61907	Mellora Infraestructura Enerxética		37.510,00	37.510,00	37.510,00	37.510,00		
61999	Outros investimentos	39.560,00	11.092,98	45.264,92	45.264,92	34.171,94	11.092,98	5.388,06
	Total Concepto	248.545,00	310.532,77	511.152,81	511.152,81	449.617,85	61.534,96	47.924,96
	Total Artículo.	248.545,00	310.532,77	511.152,81	511.152,81	449.617,85	61.534,96	47.924,96
62	Inversión nueva asociada al funcionamiento operativo de los							

(2015)

ESTADO DE LIQUIDACIÓN DEL PRESUPUESTO DE GASTOS: RESUMEN POR CLASIFICACIÓN ECONÓMICA

Capítulo: 6 INVERSIONES REALES

ARTÍCULO	CONCEPTO SUBCONCEPTO	CRÉDITOS PRESUPUESTARIOS			GASTOS COMPROMET.	OBLIGACIONES RECONOCIDAS NETAS	PAGOS	OBLIGACIONES PENDIENTES DE PAGO A 31 DE DICIEMBRE	REMANENTES DE CRÉDITO
		INICIALES	MODIFICACIONES	DEFINITIVAS					
622	Edificios y otras construcciones								
62200	Edificios y otras construcciones	1.000,00		1.000,00				1.000,00	
	Total Concepto	1.000,00		1.000,00				1.000,00	
623	Maquinaria, instalaciones técnicas y utillaje								
62300	Maquinaria	3.500,00	1.000,00	4.500,00	4.477,13	4.477,13	4.477,13	22,87	
	Total Concepto	3.500,00	1.000,00	4.500,00	4.477,13	4.477,13	4.477,13	22,87	
625	Mobiliario								
62500	Mobiliario	2.000,00		2.000,00				2.000,00	
	Total Concepto	2.000,00		2.000,00				2.000,00	
626	Equipos para procesos de información								
62600	Equipos para procesos de información	1.600,00		1.600,00	1.385,00	1.385,00	1.385,00	215,00	
	Total Concepto	1.600,00		1.600,00	1.385,00	1.385,00	1.385,00	215,00	
629	Otras inversiones nuevas asociadas al funcionamiento operativo								
62999	Otras inversiones nuevas asociadas al funcionamiento operativo		45.945,62	45.945,62	45.117,29	45.117,29	45.117,29	828,33	
	Total Concepto		45.945,62	45.945,62	45.117,29	45.117,29	45.117,29	828,33	
	Total Artículo.	8.100,00	46.945,62	55.045,62	50.979,42	50.979,42	49.594,42	4.066,20	
63	Inversión de reposición asociada al funcionamiento operativo								
632	Edificios y otras construcciones								
63200	Casa do concello	2.000,00		2.000,00				2.000,00	
63201	Edificios y otras construcciones	1.000,00	55.560,43	56.560,43	55.911,55	55.911,55	55.911,55	648,88	
	Total Concepto	3.000,00	55.560,43	58.560,43	55.911,55	55.911,55	55.911,55	2.648,88	
639	Otras inversiones de reposición asociadas al funcionamiento								
63999	Otras inversiones de reposición asociadas al funcionamiento		52.932,77	52.932,77	39.930,00	39.930,00	39.930,00	13.002,77	

(2015)

Pág.

14

ESTADO DE LIQUIDACIÓN DEL PRESUPUESTO DE GASTOS: RESUMEN POR CLASIFICACIÓN ECONÓMICA

Capítulo: 6 INVERSIONES REALES

ARTÍCULO	CONCEPTO SUBCONCEPTO	CRÉDITOS PRESUPUESTARIOS		GASTOS COMPROMET.	OBLIGACIONES RECONOCIDAS NETAS	PAGOS	OBLIGACIONES PENDIENTES DE PAGO A 31 DE DICIEMBRE	REMANENTES DE CRÉDITO
		INICIALES	MODIFICACIONES					
	Total Concepto		52.932,77	39.930,00	39.930,00	39.930,00		13.002,77
	Total Artículo.	3.000,00	108.493,20	95.841,55	95.841,55	95.841,55		15.651,65
69	Inversiones en bienes comunales							
699								
69901	Exec.Sentenza O Penso		744.946,50	216.371,20	216.371,20	216.371,20		744.946,50
	Total Concepto		744.946,50	216.371,20	216.371,20	216.371,20		744.946,50
	Total Artículo.		744.946,50	216.371,20	216.371,20	216.371,20		744.946,50
	Total Capítulo	356.303,00	1.219.327,84	964.833,98	748.462,78	660.388,80	88.073,98	827.168,06

(2015)

ESTADO DE LIQUIDACIÓN DEL PRESUPUESTO DE GASTOS: RESUMEN POR CLASIFICACIÓN ECONÓMICA

Capítulo: 9 PASIVOS FINANCIEROS

ARTÍCULO	CONCEPTO SUBCONCEPTO	CRÉDITOS PRESUPUESTARIOS		GASTOS COMPROMET.	OBLIGACIONES RECONOCIDAS NETAS	PAGOS	OBLIGACIONES PENDIENTES DE PAGO A 31 DE DICIEMBRE	REMANENTES DE CRÉDITO
		INICIALES	MODIFICACIONES DEFINITIVAS					
91	Amortización de préstamos y de							
911	Amortización de préstamos a largo plazo de entes del sector							
91100	Amortización de préstamos a largo plazo de entes del sector							
	Total Concepto							
913	Amortización de préstamos a largo plazo de entes de fuera de							
91300	Amort. préstmos l/p no s.públ	20.530,00	45.451,55	63.370,20	63.370,20	63.370,20		2.611,35
	Total Concepto	20.530,00	45.451,55	63.370,20	63.370,20	63.370,20		2.611,35
	Total Artículo.	20.530,00	45.451,55	63.370,20	63.370,20	63.370,20		2.611,35
94	Devolución de depósitos y fianzas							
941	Devolución de fianzas							
94100	Devolución de fianzas.	10.000,00	10.000,00	7.959,46	7.959,46	7.959,46		2.040,54
	Total Concepto	10.000,00	10.000,00	7.959,46	7.959,46	7.959,46		2.040,54
	Total Artículo.	10.000,00	10.000,00	7.959,46	7.959,46	7.959,46		2.040,54
	Total Capítulo	30.530,00	45.451,55	71.329,66	71.329,66	71.329,66		4.651,89
	Total	2.785.115,00	1.582.732,53	3.362.275,71	3.145.904,51	2.964.999,38	180.905,13	1.221.943,02



CONCELLO DE CABANAS (A CORUÑA)

CONTA XERAL DO ORZAMENTO

Exercicio de 2015

Liquidación do orzamento.

B) Orzamento de ingresos.

ESTADO DE LIQUIDACIÓN DEL PRESUPUESTO (2015)

II. LIQUIDACIÓN DEL PRESUPUESTO DE INGRESOS

APLICACIÓN PRESUP.	DESCRIPCIÓN	PREVISIONES PRESUPUESTARIAS		DERECHOS RECONOCIDOS	DERECHOS ANULADOS	DERECHOS CANCELADOS	DERECHOS RECONOCIDOS NETOS	RECAUDACIÓN NETA	DERECHOS PENDIENTES DE COBRO A 31 DE DICIEMBRE	EXCESO / DEFECTO PREVISIÓN
		INICIALES	MODIFICACIONES DEFINITIVAS							
11200	I.B.I. Rústica	62.000,00	62.000,00	73.774,32			73.774,32	73.774,32		11.774,32
11300	I.B.I. Urbana	600.000,00	600.000,00	711.497,23			711.497,23	711.497,23		111.497,23
11400	I.B.I. caract. especiales	11.300,00	11.300,00	11.303,34			11.303,34	11.303,34		3,34
11500	I.V.T.M.	167.000,00	167.000,00	156.191,61			156.191,61	156.191,61		-10.808,39
11600	I.I.V.T.N.U.(Plusvalía)	21.000,00	21.000,00	14.229,80			14.229,80	14.229,80		-6.770,20
13000	Impostos sobre actividades económicas	55.000,00	55.000,00	48.513,68			48.513,68	48.513,68		-6.486,32
29000	Imp.constr.instit y obras	70.000,00	70.000,00	15.870,34			15.870,34	15.870,34		-54.129,66
30000	Serv. abastecimiento agua	3.000,00	3.000,00	991,65			991,65	991,65		-2.008,35
30100	Servicio de rede de sumidoiros	4.000,00	4.000,00	1.532,55			1.532,55	1.532,55		-2.467,45
30200	Servizo recollida e transporte RSU	212.000,00	212.000,00	215.237,57			215.237,57	215.237,57		3.237,57
30900	Outras taxas servizos básicos	100,00	100,00							-100,00
31100	Servizo axuda no fogar libre concurrencia	15.000,00	15.000,00	13.486,30			13.486,30	13.486,30	989,70	-1.513,70
31101	Servizo axuda no fogar dependencia	22.000,00	17.930,00	40.535,71		604,78	39.930,93	36.694,08	3.336,85	0,93
31300	Servizo instalacións deportivas	4.000,00	4.000,00	1.817,25			1.817,25	1.817,25		-2.182,75
31900	Outras taxas servizos carácter social	100,00	100,00							-100,00
32100	Taxa por licenzas urbanísticas	30.000,00	30.000,00	10.882,55			10.882,55	10.882,55		-19.117,45
32200	Licenzas primeira ocupación	2.500,00	2.500,00	446,90			446,90	446,90		-2.053,10
32300	Licenzas apertura establecementos	1.000,00	1.000,00	279,92			279,92	279,92		-720,08
32500	Expedición documentos administrativos	500,00	500,00	62,00			62,00	62,00		-438,00
32600	Taxa retirada vehículos da vía pública	500,00	500,00							-500,00
32900	Outras taxas actividades locais	500,00	500,00	90,00			90,00	90,00		-410,00
33100	Entrada vehículos a través de beirarúas	5.200,00	5.200,00	5.871,32		318,75	5.552,57	5.552,57		352,57
33200	Taxas empresas explotadoras servizos de subministracións	10.000,00	10.000,00	21.960,29			21.960,29	21.960,29		11.960,29
33300	Taxas empresas explotadoras servizos de telecomunicacións	500,00	500,00							-500,00
33400	Apertura de calas ou gabias	500,00	500,00							-500,00
	Suma	1.297.700,00	1.315.630,00	1.344.574,33	923,53		1.343.650,80	1.339.324,25	4.326,55	28.020,80

ESTADO DE LIQUIDACIÓN DEL PRESUPUESTO
(2015)

II. LIQUIDACIÓN DEL PRESUPUESTO DE INGRESOS

APLICACIÓN PRESUP.	DESCRIPCIÓN	PREVISIONES PRESUPUESTARIAS		DERECHOS RECONOCIDOS	DERECHOS ANULADOS	DERECHOS CANCELADOS	DERECHOS RECONOCIDOS NETOS	RECAUDACIÓN NETA	DERECHOS PENDIENTES DE COBRO A 31 DE DICIEMBRE	EXCESO / DEFECTO PREVISIÓN
		INICIALES	MODIFICACIONES							
33500	Ocupación vía pública, terrazas, mesas, cadeiras	1.000,00		1.000,00			2.184,85	1.402,50	782,35	1.184,85
33501	Ocupación terreo uso público, postos e barracas	9.000,00		9.000,00			17.267,82	15.992,82	1.275,00	8.267,82
33800	Compensación telefónica España S.A.	10.000,00		10.000,00			7.990,35	7.990,35		-2.009,65
33900	Outras taxas utilización privativa do dominio público local	1.000,00		1.000,00						-1.000,00
34100	Servizo Punto Atención á Infancia	13.000,00		13.000,00	1.482,99		20.266,64	17.089,83	1.693,82	5.783,65
34201	Servizos Culturais	30.000,00		30.000,00	120,30		30.523,35	30.403,05		403,05
34300	Servizos de actividades deportivas	25.000,00		25.000,00	125,50		19.205,45	19.079,95		-5.920,05
34900	Outros prezos públicos servizos	2.000,00		2.000,00	8.373,00		8.373,00	8.373,00		6.373,00
35000	Para execución de obras municipais	100,00		100,00						-100,00
35100	Establecemento ou ampliación servizos municipais	100,00		100,00						-100,00
38900	Reintegros gastos a cargo contratistas	500,00		500,00						-500,00
38901	Reintegros anuncios a cargo particulares	500,00		500,00						-500,00
38909	Outros Reintegros	100,00		100,00						-100,00
39100	Multas por infracción urbanísticas	1.000,00		1.000,00						-1.000,00
39110	Multas por infraccións tributarias	100,00		100,00						-100,00
39120	Multas infraccións ordenanza circulación	15.000,00		15.000,00			21.540,99	21.540,99		6.540,99
39190	Outras multas e sancións	2.000,00		2.000,00						-2.000,00
39200	Sobre taxa declaración extemporánea	100,00		100,00						-100,00
39210	Sobre taxa período executivo	100,00		100,00						-100,00
39211	Sobre taxa de constrinximento	15.000,00		15.000,00			12.145,61	12.145,61		-2.854,39
39300	Xuros de demora	2.000,00		2.000,00			3.944,21	3.944,21		1.944,21
39610	Cotas de urbanización	100,00		100,00						-100,00
39710	Outros ingresos por aproveitamentos urbanísticos	500,00		500,00						-500,00
39800	Indemnización por sinistros	1.000,00		1.000,00						-1.000,00
	Suma	1.426.900,00	17.930,00	1.444.830,00	2.652,32		1.488.016,60	1.477.286,56	8.077,72	40.534,28

ESTADO DE LIQUIDACIÓN DEL PRESUPUESTO (2015)

II. LIQUIDACIÓN DEL PRESUPUESTO DE INGRESOS

APLICACIÓN PRESUP.	DESCRIPCIÓN	PREVISIONES PRESUPUESTARIAS		DERECHOS RECONOCIDOS	DERECHOS ANULADOS	DERECHOS CANCELADOS	DERECHOS RECONOCIDOS NETOS	RECAUDACIÓN NETA	DERECHOS PENDIENTES DE COBRO A 31 DE DICIEMBRE	EXCESO/ DEFECTO PREVISIÓN
		INICIALES	MODIFICACIONES							
39900	Otros ingresos	3.000,00		3.000,00			7.378,52	7.378,52		4.378,52
42000	Participación nos tributos do Estado	525.000,00		525.000,00			508.376,67	475.927,10	32.449,57	-16.623,33
42090	Outras transferencias correntes	2.400,00		2.400,00			2.268,82	2.268,82		-131,18
42390	De outras entidades públicas empresariais	40.000,00		40.000,00						-40.000,00
45000	Participación en tributos da comunidade autónoma	180.000,00		180.000,00			170.547,42	156.335,19	14.212,23	-9.452,58
45002	Transferencias correntes en cumprimento de los convenios s	129.100,00	20.100,00	149.200,00			158.398,70	114.332,66	44.066,04	9.198,70
45030	Transferencias convenios educación	100,00		100,00						-100,00
45050	Transferencias correntes en cumplimiento de convenios suscr	156.805,00	198.512,20	355.317,20		1.649,15	211.999,08	125.096,71	85.253,22	-144.967,27
45060	Outras transferencias correntes convenios da CCAA	2.800,00		2.800,00						-2.800,00
45080	Outras subvencions correntes da CCAA	5.830,00	14.444,96	20.274,96		2.821,71	21.841,40	16.019,69	3.000,00	-1.255,27
45300	De entidades públicas empresariais e outros	500,00		500,00						-500,00
46100	Transferencias servizos sociais comunitarios	31.600,00		31.600,00			31.572,68	15.786,34	15.786,34	-27,32
46101	Transferencias programas cultura	8.000,00	4.793,16	12.793,16			14.128,72	7.879,86	6.248,86	1.335,56
46102	Transferencias programas deporte	1.000,00	3.447,69	4.447,69			4.447,69	2.223,84	2.223,85	
46103	Transferencias programas medioambiente	100,00	18.104,48	18.204,48			18.204,48	18.204,48		
46104	Transferencias programas servizos sociais	500,00	11.207,50	11.707,50			11.707,50	5.853,75	5.853,75	
46105	Transferencias programas igualdade	500,00	5.850,00	6.350,00			6.350,00	3.175,00	3.175,00	
46106	Transferencias programas servizos mínimos		7.643,95	7.643,95			6.656,40	6.656,40		-987,55
46109	Outras transferencias	47.460,00	6.243,35	53.703,35			53.667,80	52.578,39	1.089,41	-35,55
46200	Transferencias servizos arquitecto, concello Capela	10.000,00		10.000,00			10.919,09		10.919,09	919,09
47900	Transferencias actividades municipais	1.000,00		1.000,00						-1.000,00
48900	Transferencias actividades municipais	1.000,00		1.000,00			695,00	695,00		-305,00
52000	Xuros de contas bancarias	1.000,00		1.000,00			192,07	192,07		-807,93
	Suma	2.574.595,00	308.277,29	2.882.872,29		7.123,18	2.727.368,64	2.487.890,38	232.355,08	-162.626,83

ESTADO DE LIQUIDACIÓN DEL PRESUPUESTO (2015)

II. LIQUIDACIÓN DEL PRESUPUESTO DE INGRESOS

APLICACIÓN PRESUP.	DESCRIPCIÓN	PREVISIONES PRESUPUESTARIAS		DERECHOS RECONOCIDOS	DERECHOS ANULADOS	DERECHOS CANCELADOS	DERECHOS RECONOCIDOS NETOS	RECAUDACIÓN NETA	DERECHOS PENDIENTES DE COBRO A 31 DE DICIEMBRE	EXCESO / DEFECTO PREVISIÓN
		INICIALES	MODIFICACIONES							
54100	Arrendamiento locais municipais	1.000,00		1.000,00						-1.000,00
59900	Outros ingresos patrimonio municipal	100,00		100,00						-100,00
75080	Outras transferencias de capital da admon. Xeral da CCAA	10.140,00	126.899,85	137.039,85	130.683,80		130.683,80	101.232,57	29.451,23	-6.356,05
75082	De la Admón Gral CC.AA.I.P.Empresariales				95.158,06		-95.158,06	-95.158,06		-95.158,06
75101	Transferencias Agader plan marco: M camiños municipais 14/15	59.670,00		59.670,00	128.918,64		-69.418,64	-69.418,64		-129.088,64
75102	Transferencias INEGA (Mellora Enerxética)		31.883,50	31.883,50	31.307,54		31.307,54	31.307,54	31.307,54	-575,96
76101	Subvención plan provincial obras e servizos	89.610,00	56.489,30	146.099,30	145.898,81		145.898,81	145.898,81		-200,49
76102	Subvención outros plans provinciais	100,00		100,00						-100,00
76110	Transferencias investimentos convenios	32.800,00	81.672,36	114.472,36	74.800,90		74.800,90	42.700,90	32.100,00	-39.671,46
76190	Outras transferencias de capital	6.800,00	31.134,08	37.934,08	37.797,78		37.797,78	16.977,06	20.820,72	-136,30
77000	Transferencias de capital empresas privadas	100,00		100,00						-100,00
78000	Transferencias de capital de familias	100,00		100,00						-100,00
78001	Transferencias institucións sen fins de lucro	100,00		100,00						-100,00
87000	Para gastos generales		391.763,14	391.763,14						-391.763,14
87010	Para gastos con financiación afectada									
91102	Préstamos recibidos a largo prazo de entes del sector públic		158.335,70	158.335,70	157.742,70		157.742,70	141.473,76	16.268,94	-593,00
91300	P.E.S. O Penso		396.277,31	396.277,31						-396.277,31
94100	Fianzas recibidas.	10.000,00		10.000,00						-10.000,00
	Suma	2.785.115,00	1.582.732,53	4.367.847,53	3.365.100,17		3.133.900,29	2.771.596,78	362.303,51	-1.233.947,24

ESTADO DE LIQUIDACIÓN DEL PRESUPUESTO DE INGRESOS: RESUMEN POR CLASIFICACIÓN ECONÓMICA

(2015)

Capítulo: 1 IMPUESTOS DIRECTOS

ARTÍCULO	CONCEPTO SUBCONCEPTO	PREVISIONES PRESUPUESTARIAS		DERECHOS RECONOCIDOS	DERECHOS ANULADOS	DERECHOS CANCELADOS	DERECHOS RECONOCIDOS NETOS	RECAUDACIÓN NETA	DERECHOS PENDIENTES DE COBRO A 31 DE DICIEMBRE	EXCESO / DEFECTO PREVISIÓN
		INICIALES	MODIFICACIONES DEFINITIVAS							
11	Impuestos sobre el capital									
112	Impuesto sobre Bienes Inmuebles. Bienes Inmuebles de Natural									
	11200 I.B.I. Rústica	62.000,00	62.000,00	73.774,32			73.774,32	73.774,32		11.774,32
	Total Concepto	62.000,00	62.000,00	73.774,32			73.774,32	73.774,32		11.774,32
113	Impuesto sobre Bienes Inmuebles. Bienes Inmuebles de Natural									
	11300 I.B.I. Urbana	600.000,00	600.000,00	711.497,23			711.497,23	711.497,23		111.497,23
	Total Concepto	600.000,00	600.000,00	711.497,23			711.497,23	711.497,23		111.497,23
114	Impuesto sobre Bienes Inmuebles. Bienes Inmuebles de caracte									
	11400 I.B.I. caract. especiales	11.300,00	11.300,00	11.303,34			11.303,34	11.303,34		3,34
	Total Concepto	11.300,00	11.300,00	11.303,34			11.303,34	11.303,34		3,34
115	Impuesto sobre Vehículos de Tracción									
	11500 I.V.T.M.	167.000,00	167.000,00	156.191,61			156.191,61	156.191,61		-10.808,39
	Total Concepto	167.000,00	167.000,00	156.191,61			156.191,61	156.191,61		-10.808,39
116	Impuesto sobre el Incremento del Valor de los Terrenos de Na									
	11600 I.I.V.T.N.U.(Plusvalía)	21.000,00	21.000,00	14.229,80			14.229,80	14.229,80		-6.770,20
	Total Concepto	21.000,00	21.000,00	14.229,80			14.229,80	14.229,80		-6.770,20
	Total Artículo.	861.300,00	861.300,00	966.996,30			966.996,30	966.996,30		105.696,30
13	Impuesto sobre las Actividades Económicas									
	130 Impuesto sobre Actividades Económicas									
	13000 I.A.E.	55.000,00	55.000,00	48.513,68			48.513,68	48.513,68		-6.486,32

ESTADO DE LIQUIDACIÓN DEL PRESUPUESTO DE INGRESOS: RESUMEN POR CLASIFICACIÓN ECONÓMICA

(2015)

Capítulo: 1 IMPUESTOS DIRECTOS

ARTÍCULO	CONCEPTO SUBCONCEPTO	PREVISIONES PRESUPUESTARIAS		DERECHOS RECONOCIDOS	DERECHOS ANULADOS	DERECHOS CANCELADOS	DERECHOS RECONOCIDOS NETOS	RECAUDACIÓN NETA	DERECHOS PENDIENTES DE COBRO A 31 DE DICIEMBRE	EXCESO / DEFECTO PREVISION
		INICIALES	MODIFICACIONES DEFINITIVAS							
	Total Concepto	55.000,00	55.000,00	48.513,68			48.513,68	48.513,68		-6.486,32
	Total Artículo.	55.000,00	55.000,00	48.513,68			48.513,68	48.513,68		-6.486,32
	Total Capítulo	916.300,00	916.300,00	1.015.509,98			1.015.509,98	1.015.509,98		99.209,98

ESTADO DE LIQUIDACIÓN DEL PRESUPUESTO DE INGRESOS: RESUMEN POR CLASIFICACIÓN ECONÓMICA

(2015)

Capítulo: 2 IMPUESTOS INDIRECTOS

ARTÍCULO	CONCEPTO SUBCONCEPTO	PREVISIONES PRESUPUESTARIAS		DERECHOS RECONOCIDOS	DERECHOS ANULADOS	DERECHOS CANCELADOS	DERECHOS RECONOCIDOS NETOS	RECAUDACIÓN NETA	DERECHOS PENDIENTES DE COBRO A 31 DE DICIEMBRE	EXCESO / DEFECTO PREVISIÓN
		INICIALES	MODIFICACIONES DEFINITIVAS							
29	Otros impuestos indirectos									
290	Impuesto sobre construcciones, instalaciones y obras	70.000,00	70.000,00	15.870,34			15.870,34	15.870,34		-54.129,66
29000	Imp. constr. instl y obras	70.000,00	70.000,00	15.870,34			15.870,34	15.870,34		-54.129,66
	Total Concepto	70.000,00	70.000,00	15.870,34			15.870,34	15.870,34		-54.129,66
	Total Artículo.	70.000,00	70.000,00	15.870,34			15.870,34	15.870,34		-54.129,66
	Total Capítulo	70.000,00	70.000,00	15.870,34			15.870,34	15.870,34		-54.129,66

ESTADO DE LIQUIDACIÓN DEL PRESUPUESTO DE INGRESOS: RESUMEN POR CLASIFICACIÓN ECONÓMICA

(2015)

Capítulo: 3 TASAS, PRECIOS PÚBLICOS Y OTROS INGRESOS

ARTÍCULO	CONCEPTO SUBCONCEPTO	PREVISIONES PRESUPUESTARIAS		DERECHOS RECONOCIDOS	DERECHOS ANULADOS	DERECHOS CANCELADOS	DERECHOS RECONOCIDOS NETOS	RECAUDACIÓN NETA	DERECHOS PENDIENTES DE COBRO A 31 DE DICIEMBRE	EXCESO / DEFECTO PREVISIÓN
		INICIALES	MODIFICACIONES DEFINITIVAS							
30	Tasas por la prestación de servicios públicos básicos									
	300 Servicio de abastecimiento de agua									
	30000 Serv. abastecimiento agua	3.000,00	3.000,00	991,65			991,65	991,65		-2.008,35
	Total Concepto	3.000,00	3.000,00	991,65			991,65	991,65		-2.008,35
	301 Servicio de alcantarillado									
	30100 Serv. de alcantarillado	4.000,00	4.000,00	1.532,55			1.532,55	1.532,55		-2.467,45
	Total Concepto	4.000,00	4.000,00	1.532,55			1.532,55	1.532,55		-2.467,45
	302 Servicio de recogida de basuras									
	30200 Serv. recogida de basuras	212.000,00	212.000,00	215.237,57			215.237,57	215.237,57		3.237,57
	Total Concepto	212.000,00	212.000,00	215.237,57			215.237,57	215.237,57		3.237,57
	309 Otras tasas por prestación de servicios básicos realización									
	30900 Otras tasas prest.serv.bá	100,00	100,00							-100,00
	Total Concepto	100,00	100,00							-100,00
	Total Artículo.	219.100,00	219.100,00	217.761,77			217.761,77	217.761,77		-1.338,23
31	Tasas por la prestación de servicios públicos de carácter so									
	311 Servicios asistenciales									
	31100 S.Axuda no Fogar	15.000,00	15.000,00	13.486,30			13.486,30	12.496,60	989,70	-1.513,70
	31101 S.Axuda Dependencia	22.000,00	17.930,00	40.535,71	604,78		39.930,93	36.594,08	3.336,85	0,93
	Total Concepto	37.000,00	17.930,00	54.022,01	604,78		53.417,23	49.090,68	4.326,55	-1.512,77
	313 Servicios deportivos									
	31300 Servicios I. Deportivas.	4.000,00	4.000,00	1.817,25			1.817,25	1.817,25		-2.182,75
	Total Concepto	4.000,00	4.000,00	1.817,25			1.817,25	1.817,25		-2.182,75

ESTADO DE LIQUIDACIÓN DEL PRESUPUESTO DE INGRESOS: RESUMEN POR CLASIFICACIÓN ECONÓMICA

(2015)

Capítulo: 3 TASAS, PRECIOS PÚBLICOS Y OTROS INGRESOS

ARTICULO	CONCEPTO SUBCONCEPTO	PREVISIONES PRESUPUESTARIAS			DERECHOS RECONOCIDOS	DERECHOS ANULADOS	DERECHOS CANCELADOS	DERECHOS RECONOCIDOS NETOS	RECAUDACIÓN NETA	DERECHOS PENDIENTES DE COBRO A 31 DE DICIEMBRE	EXCESO / DEFECTO PREVISION
		INICIALES	MODIFICACIONES	DEFINITIVAS							
39200	Recargos por declaración extemporánea sin requerimiento prev	100,00		100,00							-100,00
39210	Recargo ejecutivo	100,00		100,00							-100,00
39211	Recargo de apremio	15.000,00		15.000,00	12.145,61		12.145,61	12.145,61	12.145,61		-2.854,39
	Total Concepto	15.200,00		15.200,00	12.145,61		12.145,61	12.145,61	12.145,61		-3.054,39
393	Intereses de demora										
39300	Intereses de demora.	2.000,00		2.000,00	3.944,21		3.944,21	3.944,21	3.944,21		1.944,21
	Total Concepto	2.000,00		2.000,00	3.944,21		3.944,21	3.944,21	3.944,21		1.944,21
396	Ingresos por actuaciones de urbanización										
39610	Cuotas de urbanización	100,00		100,00							-100,00
	Total Concepto	100,00		100,00							-100,00
397	Aprovechamientos urbanísticos										
39710	Otros ingresos por aprovechamientos urbanísticos	500,00		500,00							-500,00
	Total Concepto	500,00		500,00							-500,00
398	Indemnizaciones de seguros de no vida										
39800	Indemnizaciones Siniestro	1.000,00		1.000,00							-1.000,00
	Total Concepto	1.000,00		1.000,00							-1.000,00
399	Otros ingresos diversos										
39900	Imprevistos	3.000,00		3.000,00	7.378,52		7.378,52	7.378,52	7.378,52		4.378,52
	Total Concepto	3.000,00		3.000,00	7.378,52		7.378,52	7.378,52	7.378,52		4.378,52
	Total Artículo.	39.900,00		39.900,00	45.009,33		45.009,33	45.009,33	45.009,33		5.109,33
	Total Capítulo	443.600,00	17.930,00	461.530,00	464.014,80	2.652,32	461.362,48	453.284,76	8.077,72		-167,52

ESTADO DE LIQUIDACIÓN DEL PRESUPUESTO DE INGRESOS: RESUMEN POR CLASIFICACIÓN ECONÓMICA

(2015)

Capítulo: 4 TRANSFERENCIAS CORRIENTES

ARTÍCULO	CONCEPTO SUBCONCEPTO	PREVISIONES PRESUPUESTARIAS			DERECHOS RECONOCIDOS	DERECHOS ANULADOS	DERECHOS CANCELADOS	DERECHOS RECONOCIDOS NETOS	RECAUDACIÓN NETA	DERECHOS PENDIENTES DE COBRO A 31 DE DICIEMBRE	EXCESO / DEFECTO PREVISION
		INICIALES	MODIFICACIONES	DEFINITIVAS							
42	De la Administración del Estado										
420	De la Administración Grai. del Estado										
42000	Participación en Tributos del Estado	525.000,00		525.000,00	508.376,67		508.376,67	475.927,10	32.449,57		-16.623,33
42090	Otras transferencias corrientes de la Administración General	2.400,00		2.400,00	2.268,82		2.268,82	2.268,82			-131,18
	Total Concepto	527.400,00		527.400,00	510.645,49		510.645,49	478.195,92	32.449,57		-16.754,51
423	De sociedades mercantiles estatales, entidades públicas empr										
42390	De otras sociedades mercantiles estatales, entidades pública	40.000,00		40.000,00							-40.000,00
	Total Concepto	40.000,00		40.000,00							-40.000,00
	Total Artículo.	567.400,00		567.400,00	510.645,49		510.645,49	478.195,92	32.449,57		-56.754,51
45	De Comunidades Autónomas										
450	De la Administración General de las Comunidades Autónomas										
45000	Participación en los tributos de la Comunidad Autónoma	180.000,00		180.000,00	170.547,42		170.547,42	156.335,19	14.212,23		-9.452,58
45002	Transferencias corrientes en cumplimiento de los convenios s	129.100,00	20.100,00	149.200,00	158.398,70		158.398,70	114.332,66	44.066,04		9.198,70
45030	Transferencias corrientes en cumplimiento de convenios susc	100,00		100,00							-100,00
45050	Transferencias corrientes en cumplimiento de convenios susc	156.805,00	198.512,20	355.317,20	211.999,08		210.349,93	125.096,71	85.253,22		-144.967,27
45060	Otras transferencias corrientes en cumplimiento de convenios	2.800,00		2.800,00							-2.800,00
45080	Otras subvenciones corrientes de la Administración General d	5.830,00	14.444,96	20.274,96	21.841,40		19.019,69	16.019,69	3.000,00		-1.255,27
	Total Concepto	474.635,00	233.057,16	707.692,16	562.786,60		558.315,74	411.784,25	146.531,49		-149.376,42

ESTADO DE LIQUIDACIÓN DEL PRESUPUESTO DE INGRESOS: RESUMEN POR CLASIFICACIÓN ECONÓMICA

(2015)

Capítulo: 4 TRANSFERENCIAS CORRIENTES

ARTÍCULO	CONCEPTO SUBCONCEPTO	PREVISIONES PRESUPUESTARIAS		DERECHOS RECONOCIDOS	DERECHOS ANULADOS	DERECHOS CANCELADOS	DERECHOS RECONOCIDOS NETOS	RECAUDACIÓN NETA	DERECHOS PENDIENTES DE COBRO A 31 DE DICIEMBRE	EXCESO / DEFECTO PREVISIÓN
		INICIALES	MODIFICACIONES DEFINITIVAS							
453	De sociedades mercantiles, entidades públicas empresariales									
45300	De E.Publ.Emp. e outros O	500,00	500,00							-500,00
	Total Concepto	500,00	500,00							-500,00
46	De Entidades locales									
	Total Artículo.	475.135,00	708.192,16	562.786,60	4.470,86		558.315,74	411.784,25	146.531,49	-149.876,42
461	De Diputaciones, Consejos o Cabildos									
46100	T.en materia S.Sociais e P	31.600,00	31.600,00	31.572,68			31.572,68	15.786,34	15.786,34	-27,32
46101	Actividades culturales	8.000,00	4.793,16	14.128,72			14.128,72	7.879,86	6.248,86	1.335,56
46102	Actividades deportivas	1.000,00	3.447,69	4.447,69			4.447,69	2.223,84	2.223,85	
46103	T.en materia medioambient	100,00	18.104,48	18.204,48			18.204,48	18.204,48		
46104	T.P.Servicios Sociais	500,00	11.207,50	11.707,50			11.707,50	5.853,75	5.853,75	
46105	Transferencias P.S.Minimos	500,00	5.850,00	6.350,00			6.350,00	3.175,00	3.175,00	
46106	Transferencias programas servicios mínimos		7.643,95	6.656,40			6.656,40	6.656,40		-987,55
46109	Otras transferencias	47.460,00	6.243,35	53.667,80			53.667,80	52.578,39	1.089,41	-35,55
	Total Concepto	89.160,00	57.290,13	146.735,27			146.735,27	112.358,06	34.377,21	285,14
462	De Ayuntamientos									
46200	De Ayuntamientos.	10.000,00	10.000,00	10.919,09			10.919,09	10.919,09	10.919,09	919,09
	Total Concepto	10.000,00	10.000,00	10.919,09			10.919,09	10.919,09	10.919,09	919,09
47	De empresas privadas									
479										
47900	De Empresas Privadas	1.000,00	1.000,00	157.654,36			157.654,36	112.358,06	45.296,30	1.204,23
	Total Artículo.	99.160,00	57.290,13	157.654,36			157.654,36	112.358,06	45.296,30	1.204,23
	Total Concepto	1.000,00	1.000,00	1.000,00			1.000,00	1.000,00	1.000,00	-1.000,00

ESTADO DE LIQUIDACIÓN DEL PRESUPUESTO DE INGRESOS: RESUMEN POR CLASIFICACIÓN ECONÓMICA

(2015)

Capítulo: 4 TRANSFERENCIAS CORRIENTES

ARTICULO	CONCEPTO SUBCONCEPTO	PREVISIONES PRESUPUESTARIAS		DERECHOS RECONOCIDOS	DERECHOS ANULADOS	DERECHOS CANCELADOS	DERECHOS RECONOCIDOS NETOS	RECAUDACIÓN NETA	DERECHOS PENDIENTES DE COBRO A 31 DE DICIEMBRE	EXCESO / DEFECTO PREVISIÓN
		INICIALES	MODIFICACIONES DEFINITIVAS							
	Total Concepto	1.000,00	1.000,00							-1.000,00
	Total Artículo.	1.000,00	1.000,00							-1.000,00
48	De familias e Instituciones sin fines de lucro									
	489									
	48900 Transferencias de familia	1.000,00	1.000,00	695,00			695,00	695,00		-305,00
	Total Concepto	1.000,00	1.000,00	695,00			695,00	695,00		-305,00
	Total Artículo.	1.000,00	1.000,00	695,00			695,00	695,00		-305,00
	Total Capítulo	1.143.695,00	290.347,29	1.231.781,45	4.470,86		1.227.310,59	1.003.033,23	224.277,36	-206.731,70

ESTADO DE LIQUIDACIÓN DEL PRESUPUESTO DE INGRESOS: RESUMEN POR CLASIFICACIÓN ECONÓMICA

(2015)

Capítulo: 5 INGRESOS PATRIMONIALES

ARTICULO	CONCEPTO SUBCONCEPTO	PREVISIONES PRESUPUESTARIAS		DERECHOS RECONOCIDOS	DERECHOS ANULADOS	DERECHOS CANCELADOS	DERECHOS RECONOCIDOS NETOS	RECAUDACIÓN NETA	DERECHOS PENDIENTES DE COBRO A 31 DE DICIEMBRE	EXCESO / DEFECTO PREVISIÓN
		INICIALES	MODIFICACIONES DEFINITIVAS							
52	Intereses de depósitos									
	520 Intereses de depósitos									
	52000 Intereses de depósitos.	1.000,00	1.000,00	192,07			192,07	192,07		-807,93
	Total Concepto	1.000,00	1.000,00	192,07			192,07	192,07		-807,93
	Total Artículo.	1.000,00	1.000,00	192,07			192,07	192,07		-807,93
54	Rentas de bienes inmuebles									
	541 Arrendamientos de fincas urbanas									
	54100 Arrend. de fincas urbanas	1.000,00	1.000,00							-1.000,00
	Total Concepto	1.000,00	1.000,00							-1.000,00
	Total Artículo.	1.000,00	1.000,00							-1.000,00
59	Otros ingresos patrimoniales									
	599 Otros ingresos patrimoniales									
	59900 Otros ingresos patrimonia	100,00	100,00							-100,00
	Total Concepto	100,00	100,00							-100,00
	Total Artículo.	100,00	100,00							-100,00
	Total Capítulo	2.100,00	2.100,00	192,07			192,07	192,07		-1.907,93

ESTADO DE LIQUIDACIÓN DEL PRESUPUESTO DE INGRESOS: RESUMEN POR CLASIFICACIÓN ECONÓMICA

(2015)

Capítulo: 7 TRANSFERENCIAS DE CAPITAL

ARTÍCULO	CONCEPTO SUBCONCEPTO	PREVISIONES PRESUPUESTARIAS		DERECHOS RECONOCIDOS	DERECHOS ANULADOS	DERECHOS CANCELADOS	DERECHOS RECONOCIDOS NETOS	RECAUDACIÓN NETA	DERECHOS PENDIENTES DE COBRO A 31 DE DICIEMBRE	EXCESO / DEFECTO PREVISIÓN
		INICIALES	MODIFICACIONES DEFINITIVAS							
75	De Comunidades Autónomas									
750	De la Administración General de las Comunidades Autónomas									
75080	Otras transferencias de capital de la Administración General	10.140,00	126.899,85	130.683,80			130.683,80	101.232,57	29.451,23	-6.356,05
75082	De la Admón Gral CC-AA.I.P. Empresariales				95.158,06		-95.158,06	-95.158,06		-95.158,06
	Total Concepto	10.140,00	126.899,85	130.683,80	95.158,06		35.525,74	6.074,51	29.451,23	-101.514,11
751	De Organismos Autónomos y agencias de las Comunidades Autónomo									
75101	T. INEGA	59.670,00		59.500,00	128.918,64		-69.418,64	-69.418,64		-129.088,64
75102	Transferencias INEGA (Mellora Enerxética)		31.883,50	31.307,54			31.307,54		31.307,54	-575,96
	Total Concepto	59.670,00	31.883,50	90.807,54	128.918,64		-38.111,10	-69.418,64	31.307,54	-129.664,60
	Total Artículo.	69.810,00	158.783,35	221.491,34	224.076,70		-2.585,36	-63.344,13	60.758,77	-231.178,71
76	De Entidades locales									
761	De Diputaciones, Consejos o Cabildos									
76101	Subvención planes provinc	89.610,00	56.489,30	145.898,81			145.898,81	145.898,81		-200,49
76102	Subv. Otros P. Provinciais	100,00	100,00							-100,00
76110	Transferencias convenios	32.800,00	81.672,36	74.800,90			74.800,90	42.700,90	32.100,00	-39.671,46
76190	Otras Transferencias	6.800,00	31.134,08	37.797,78			37.797,78	16.977,06	20.820,72	-136,30
	Total Concepto	129.310,00	169.295,74	258.497,49			258.497,49	205.576,77	52.920,72	-40.108,25
	Total Artículo.	129.310,00	169.295,74	258.497,49			258.497,49	205.576,77	52.920,72	-40.108,25
77	De empresas privadas									
770	De empresas privadas									
77000	De Empresas privadas.	100,00		100,00						-100,00

ESTADO DE LIQUIDACIÓN DEL PRESUPUESTO DE INGRESOS: RESUMEN POR CLASIFICACIÓN ECONÓMICA

(2015)

Capítulo: 7 TRANSFERENCIAS DE CAPITAL

ARTÍCULO	CONCEPTO SUBCONCEPTO	PREVISIONES PRESUPUESTARIAS		DERECHOS RECONOCIDOS	DERECHOS ANULADOS	DERECHOS CANCELADOS	DERECHOS RECONOCIDOS NETOS	RECAUDACIÓN NETA	DERECHOS PENDIENTES DE COBRO A 31 DE DICIEMBRE	EXCESO / DEFECTO PREVISIÓN
		INICIALES	MODIFICACIONES DEFINITIVAS							
	Total Concepto	100,00								-100,00
	Total Artículo.	100,00								-100,00
78	De familias e instituciones sin fines de lucro									
	780 De familias e instituciones sin fines de lucro									
	78000 De fam.e inst.sin fines l	100,00								-100,00
	78001 T .instituc./ánimo lucro	100,00								-100,00
	Total Concepto	200,00								-200,00
	Total Artículo.	200,00								-200,00
	Total Capítulo	199.420,00	328.079,09	479.988,83	224.076,70		255.912,13	142.232,64	113.679,49	-271.586,96

ESTADO DE LIQUIDACIÓN DEL PRESUPUESTO DE INGRESOS: RESUMEN POR CLASIFICACIÓN ECONÓMICA

(2015)

Capítulo: 9 PASIVOS FINANCIEROS

ARTÍCULO	CONCEPTO SUBCONCEPTO	PREVISIONES PRESUPUESTARIAS		DERECHOS RECONOCIDOS	DERECHOS ANULADOS	DERECHOS CANCELADOS	DERECHOS RECONOCIDOS NETOS	RECAUDACIÓN NETA	DERECHOS PENDIENTES DE COBRO A 31 DE DICIEMBRE	EXCESO / DEFECTO PREVISIÓN
		INICIALES	MODIFICACIONES DEFINITIVAS							
91	Préstamos recibidos en euros									
911	Préstamos recibidos a largo plazo de entes del sector públic									
91102	Préstamos recibidos a largo plazo de entes del sector públic	158.335,70	158.335,70	157.742,70			157.742,70	141.473,76	16.268,94	-593,00
	Total Concepto	158.335,70	158.335,70	157.742,70			157.742,70	141.473,76	16.268,94	-593,00
913	Préstamos recibidos a largo plazo de entes de fuera del sect									
91300	P.E.S. O Penso		396.277,31				396.277,31			-396.277,31
	Total Concepto		396.277,31				396.277,31			-396.277,31
	Total Artículo.		554.613,01	157.742,70			157.742,70	141.473,76	16.268,94	-396.870,31
94	Depósitos y fianzas recibidos									
941	Fianzas recibidas									
94100	Fianzas recibidas.	10.000,00								-10.000,00
	Total Concepto	10.000,00	10.000,00							-10.000,00
	Total Artículo.	10.000,00	10.000,00							-10.000,00
	Total Capítulo	10.000,00	554.613,01	157.742,70			157.742,70	141.473,76	16.268,94	-406.870,31
	Total	2.785.115,00	1.582.732,53	3.365.100,17	231.199,88		3.133.900,29	2.771.596,78	362.303,51	-1.233.947,24



CONCELLO DE CABANAS (A CORUÑA)

CONTA XERAL DO ORZAMENTO

Exercicio de 2015

Liquidación do orzamento.

C) Resultado orzamentario.

III. RESULTADO PRESUPUESTARIO		EJERCICIO 2015		
CONCEPTOS	DERECHOS RECONOCIDOS NETOS	OBLIGACIONES RECONOCIDAS NETAS	AJUSTES	RESULTADO PRESUPUESTARIO
a. Operaciones corrientes	2.720.245,46	2.326.112,07		394.133,39
b) Operaciones de capital	255.912,13	748.462,78		-492.550,65
1. Total operaciones no financieras (a+b)	2.976.157,59	3.074.574,85		-98.417,26
c) Activos financieros				
d) Pasivos financieros	157.742,70	71.329,66		86.413,04
2. Total operaciones financieras (c+d)	157.742,70	71.329,66		86.413,04
I. RESULTADO PRESUPUESTARIO DEL EJERCICIO (I=1+2)	3.133.900,29	3.145.904,51		-12.004,22
<u>AJUSTES</u>				
3. Créditos gastados financiados con remanente de tesorería para gastos generales			21.092,20	
4. Desviaciones de financiación negativas del ejercicio				
5. Desviaciones de financiación positivas del ejercicio				
II. TOTAL AJUSTES (II=3+4+5)			21.092,20	
RESULTADO PRESUPUESTARIO AJUSTADO (I+II)				9.087,98



CONCELLO DE CABANAS (A CORUÑA)

CONTA XERAL DO ORZAMENTO

Exercicio de 2015

Memoria.



CONCELLO DE CABANAS (A CORUÑA)

CONTA XERAL EXERCICIO 2015

MEMORIA

1. Organización

1.1 Poboación oficial e outros datos de carácter socioeconómico que contribúen a identificación da Entidade:

Poboación 2015: 3.299 habitantes.

Pirámide de poboación:

- Sexo:
 - Varóns 1.611 habitantes.
 - Mulleres 1.688 habitantes.
- Idade:
 - Ata 10 anos 230 habitantes.
 - De 11 a 20 anos 456 habitantes.
 - De 21 a 30 anos 273 habitantes.
 - De 31 a 40 anos 382 habitantes.
 - De 41 a 50 anos 530 habitantes.
 - De 51 a 60 anos 529 habitantes.
 - De 61 a 70 anos 964 habitantes.
 - De 71 en adiante 694 habitantes.

Titulación:

- Non aplicable a menores 16 anos 158 habitantes
- Non sabe ler e escribir 10 habitantes.
- Sen estudos 272 habitantes
- Titulación inferior a graduado escolar 963 habitantes.
- Graduado escolar ou equivalente 521 habitantes.
- Bacharelato, FPII o superior 1.062 habitantes.
- Titulación universitaria o equivalente 313 habitantes

Procedencia:

- Nacionalidade:
 - Española 3.280 habitantes.
 - Estranxeira 76 habitantes

Datos económicos:

- Censo de vivendas 2.395 unidades.
- Censo de vehículos 2.651 unidades.
- Censo de empresas 221 unidades.



CONCELLO DE CABANAS (A CORUÑA)

1.2 Estrutura organizativa.

A estrutura política que compón a Entidade, de conformidade co artigo 20 da Lei 7/1985, do 2 de abril, Reguladora das Bases de Réxime Local, está composta por:

- Alcalde.
- Tenentes de Alcalde. Existen tres: Primeiro, Segundo e Terceiro.
- Pleno, composto polos once membros que forman a Corporación.
 - Cinco pola candidatura do Partido Popular (incluído o Alcalde).
 - Un pola candidatura de Agrupación de Electores de Cabanas.
 - Tres pola candidatura PSdG-PSOE.
 - Un pola candidatura BNG.
 - Un pola candidatura PDDdG.
- Comisións Informativas:
 - Comisión de Asuntos do Pleno e especial de suxestións e reclamacións.
 - Comisión especial de Contas, Facenda e Persoal que actuará tamén como Comisión de Contas.
 - Comisión de Obras, Servizos, Urbanismo e Emprego.Cada Comisión está constituída por sete membros: tres membros do grupo Popular incluído o Sr. Alcalde que a presidirá, dous membros do grupo socialista e dous membros do grupo mixto.
e o Sr. Alcalde ou concelleiro que legalmente o substitúa que a presidirá.
- Xunta de voceiros
Estará integrada polos voceiros dos grupos políticos municipais e presidida polo Alcalde.
- Xunta de delegados,
Estará integrada polos concelleiros que ostenten delegacións da Alcaldía.
- Grupos políticos:
Na actualidade a situación é a seguinte:
 - * Grupo político PP, composto polos cinco membros da candidatura.
 - * Grupo político Socialista, composto polos tres membros da candidatura.
 - * Grupo político Mixto, composto polo concelleiro do BNG, concelleira de AEC e concelleiro de PDDdG.



CONCELLO DE CABANAS (A CORUÑA)

1.3 Número medio de empregados no exercicio, tanto funcionarios como persoal laboral.

Tipo	Número
Eventual	0
Funcionario	5
Laboral fixo	12 (interinos)
Laboral temporal	11

1.4 Entidades dependentes e actividade.

Ningunha.

1.5 Entidades e Asociacións das que forma parte:

- Mancomunidade de concellos da comarca de Ferrol.
- Federación Española de Municipios e Provincias.
- Federación Gallega de Municipios e Provincias.
- Asociación Euroeume.
- Fondo Galego de Cooperación e Solidariedade.
- Consorcio Galego de Servizos de Igualdade e Benestar.
- Parque das Fragas do Eume.
- Pacto territorial de emprego de Ferrol.

1.6 Principais fontes de financiamento e a súa importancia relativa.

VER ANEXO I.- FUENTES DE FINANCIACIÓN



CONCELLO DE CABANAS (A CORUÑA)

2. A) Xestión indirecta de servizos públicos.

2.1. Servizo de Abastecemento auga e saneamento

- Obxecto do Servizo: Abastecemento domiciliario de auga, rede de sumidoiros e depuración
- Prazos: 20 anos
Data do contrato 30-6-2000
Vencemento prazo contractual 30-6-2020
- Bens de dominio público afectos á xestión:
Rede distribución de auga.
Rede saneamento
Depósitos captación e tratamento
Instalación de depuración da Macuca.
- Bens obxecto de reversión:
Os afectos á xestión.
 - Empresa adxudicataria: Viaqua (antiga Aquagest).

2.2. Recollida de residuos sólidos urbanos.

- Obxecto do servizo: recollida e traslado a planta de tratamento de residuos urbanos.
- Empresa adxudicataria: Vázquez Garzón S.L.
- Prazo: 10 anos.
- Data do contrato: 28 abril 2010 e inicio servizo 1 de maio de 2010.

2.3. Servizo de axuda no fogar a dependencia.

- Obxecto do servizo: prestación do servizo de axuda no fogar a persoas valoradas como dependentes.
- Empresa adxudicataria: Servizos Sociais Virxe do Carme S.L.
- Prazo: 4 anos con posibilidade de prórroga.
- Data do contrato: 8 de outubro de 2010. En prórroga.

2.4. Punto de atención á infancia de As Viñas.

- Obxecto do servizo: xestión do Punto de Atención a Infancia das Viñas.
- Empresa adxudicataria: Aurora, Pilar y Ana, S.L.
- Prazo: 4 anos con posibilidade de prórroga.
- Data contrato: 10 de setembro de 2012

2. B) Mantemento servizos. Contratos plurianuais.

- Servizo mantemento iluminación pública.
- Empresa adxudicataria: Electricidade Permuy S.L.
- Data contrato: 1 decembro 2014.
- Prazo: 2 anos.



CONCELLO DE CABANAS (A CORUÑA)

2.C) Servizos de recadación.

A recadación de tributos e prezos públicos propios en período voluntario xestiónase directamente, agás imposto bens inmobles, actividades económicas, recollida lixo, imposto sobre vehículos de tracción mecánica e multas de tráfico que delegouse no organismo de recadación da Deputación Provincial, igual que a recadación en vía de constrinximento dos tributos e prezos públicos en xeral.



CONCELLO DE CABANAS (A CORUÑA)

3. Bases de presentación das contas.

a) Principios contables:

Os principios contables utilizados para a elaboración desta conta anuais son os recollidos na Instrución de Contabilidade Local.

- Principios contábeis públicos non aplicados por interferir o obxectivo da imaxe fiel e incidencia nas contas anuais:

Con carácter xeral, aplicáronse os principios contables públicos por contribuír positivamente ao obxectivo da imaxe fiel.

- Principios contables aplicados distintos dos principios contables públicos para a consecución do obxectivo da imaxe fiel:

Non se aplicaron outros principios que os do apartado anterior.

b) Comparación da información:

O exercicio correspondente ao ano 2015 contabilizouse conforme ao plan de contas aprobado pola Orde de 20 de setembro do 2013, con adaptación da estrutura do exercicio anterior, polo que de acordo coa disposición transitoria segunda de dita orde non presenta información comparativa respecto do exercicio anterior.

c) Razóns e incidencia nas contas anuais dos criterios de contabilización.

Como xa se puxo de manifesto anteriormente, os criterios da contabilidade veñen impostos pola orde ministerial do 20 de setembro do 2013 pola que se establece un novo plan de contabilidade para a Administración local que entrou en vigor o 1 de xaneiro do 2015.



CONCELLO DE CABANAS (A CORUÑA)

4. Normas de valoración.

Neste apartado da Memoria explícanse as normas de valoración aplicadas para obter as Contas anuais.

As Normas de Valoración desenvolven os Principios Contables e atópanse reguladas na quinta parte do PXCP adaptado á Administración Local e conteñen os criterios e regras de aplicación ás operacións ou feitos económicos e aos diversos elementos patrimoniais. As citadas Normas son de aplicación obrigatoria por todos os suxeitos contables.

Criterios aplicados:

a) Inmobilizado inmaterial.

O inmaterial rexístrase polo seu prezo de adquisición que non inclúe os intereses derivados do seu financiamento ou polo custo de produción cando son elementos construídos pola propia Entidade.

A Entidade non estableceu para amortizar o seu inmaterial criterios polo Pleno.

Os elementos materiais adquiridos en réxime de arrendamento financeiro contabilízanse polo valor ao contado do ben, reflectíndose igualmente a débeda total polas cotas máis a opción de compra. Os dereitos rexistrados como activos inmateriais amortízanse atendendo á vida útil do ben obxecto do contrato.

b) Inmobilizado material.

O inmaterial contabilízase polos seu prezo de adquisición ou custo de produción cando son bens construídos pola propia Entidade.

No custo do inmaterial non se inclúen os intereses derivados do seu financiamento nin diferenzas de cambio.

A Entidade non estableceu para amortizar o seu inmaterial criterios polo Pleno.

Desta maneira as cotas de amortización calcúlanse polo método lineal. Para cada período o seu importe calcúlase dividindo a base amortizable neta entre os anos que falten ata o remate da vida útil do elemento a amortizar.

A contabilización dos custos de aplicación, modernización e mellora sempre que incrementen a vida útil do ben ou a súa capacidade produtiva contabilízanse como maior valor do inmaterial.

c) Bens destinados ao uso xeral.

As inversións destinadas ao uso xeral contabilízanse polo seu prezo de adquisición ou custo de produción cando son bens construídos pola propia Entidade.

As inversións que figuran no activo corresponden a inversións que aínda non remataron.

Non se aplican correccións de valor.



CONCELLO DE CABANAS (A CORUÑA)

d) Investimentos xestionados.

Os investimentos xestionados para outros entes públicos contabilizáronse polo seu prezo de adquisición ou custo de produción cando son bens construídos pola propia Entidade.

Os investimentos que figuran no activo corresponden a inversións que aínda non remataron. Non se aplican correccións de valor.

e) Patrimonio Público do Solo.

O Patrimonio público do solo contabilizouse polo seu prezo de adquisición ou custo de produción cando son bens construídos pola propia Entidade.

No custo do inmovilizado non se inclúen os intereses derivados do seu financiamento nin diferenzas de cambio.

Aqueles elementos integrantes do P.P.S. que reúnen as características para elo, amortizáronse aplicando os criterios anteriormente comentados.

Nesta Entidade non está constituído o Patrimonio Público do Solo.

f) Inversións financeiras.

As inversións en valores negociables, tanto a curto como a longo, valóranse ao prezo de adquisición no momento da compra ou subscrición.

Explica-lo criterio na remuneración de intereses.

Esta Entidade non ten investimentos en valores negociables.

g) Existencias.

Os bens comprendidos nas existencias valóranse ao prezo de adquisición ou ao custo de produción.

h) Provisións para riscos e gastos.

A entidade rexistra as provisións para riscos e gastos que corresponden ao importe parcial estimado para facer fronte a responsabilidades, probables e certas, e a obrigas pendentes de pago cuxo pago non é aínda totalmente determinable en cando ao seu importe exacto ou é incerto en canto á data no que se producirá, xa que depende do cumprimento de determinadas condicións. A súa dotación efectúase ao nacemento da responsabilidade ou da obriga que corresponda.

A provisión para responsabilidades corresponde ao importe estimado para facer fronte a litixios en curso, e indemnizacións segundo o informe emitido polos servizos xurídicos desta Entidade.

A provisión para grandes reparacións corresponde ao importe estimado para facer fronte a revisións ou reparacións extraordinarias do inmovilizado segundo informe efectuado polos servizos técnicos desta Entidade.



CONCELLO DE CABANAS (A CORUÑA)

A contabilización de ambas provisións realizouse segundo o establecido no PGCP adaptado á Administración local.

i) Débedas.

O curto e longo prazo das débedas clasifícase en función dos vencementos á data do balance, considerando curto aquelas débedas con vencemento no exercicio seguinte ao que se pechan e longo as que superan o dito período.

En aplicación do principio de importancia relativa, non se procedeu a periodificar os intereses a pagar da débeda, polo que no Estado de Débeda en Moeda Nacional do punto 14 da presente Memoria solo se reflicten os intereses vencidos no exercicio.

As débedas valóranse polo seu valor de reembolso.

j) Provisións para insolvencias.

A provisión de dubidoso cobro calcúlase aplicando os criterios establecidos para elo polas normas xerais de contabilidade e recadación.

NOTA: Deberase ter en conta a falla de Inventario de bens municipais e a súa actualización para o seu reflexo fiel na contabilidade municipal.




PATRIMONIO PÚBLICO DEL SUELO

EJERCICIO: 2015

MODELO DEL COSTE

PARTIDA BALANCE	SALDO INICIAL	ENTRADAS	AUMENTOS POR TRASPASOS DE OTRAS PARTIDAS	SALIDAS	DISMINUCIONES POR TRASPASOS A OTRAS PARTIDAS	CORRECCIONES VALORATIVAS NETAS POR DETERIORO DEL EJERCICIO	AMORTIZACIÓN DEL EJERCICIO	SALDO FINAL
2400	37.164,18	0,00	0,00	0,00	0,00	37.164,18		
TOTAL	37.164,18	0,00	0,00	0,00	0,00	37.164,18		



Arrendamientos Financieros y otras operaciones de naturaleza similar

	EJERCICIO	2015			
CLASE ACTIVO	IMPORTE RECONOCIMIENTO INICIAL	VALORACIÓN	OPCIÓN DE COMPRA (SI/NO)	ACUERDOS SIGNIFICATIVOS ARRENDAMIENTO FINANCIERO	NATURALEZA DE LOS ACTIVOS QUE SURGEN DE ESTOS CONTRATOS



PASIVOS FINANCIEROS

SITUACIÓN Y MOVIMIENTOS DE LAS DEUDAS

Fecha Obtención 03/08/2016

Pág.

1

DEUDAS AL COSTE AMORTIZADO

EJERCICIO 2015

IDENTIFICACIÓN DEUDA	T.I.E	DEUDA AL 1 ENERO		CREACIONES		INTERESES DEVENGADOS SEGÚN T.I.E.		INTERESES CANCELADOS (7)	DIFERENCIAS DE CAMBIO		DISMINUCIONES		DEUDA AL 31 DICIEMBRE	
		COSTE AMORTIZADO (1)	INTERESES EXPLÍCITOS (2)	EFFECTIVO (3)	GASTOS (4)	EXPLÍCITOS (5)	RESTO (6)		DEL COSTE AMORTIZADO (8)	DE INTERESES EXPLÍCITOS (9)	VALOR CONTABLE (10)	RESULTADO (11)	COSTE AMORTIZADO (12)=1+3-4 +6+8-10	INTERESES EXPLÍCITOS (13)=2+5-7+9
2012/1/25081 PRESTAMO CAIXA		191.686,35				10.748,91		10.748,91		63.370,20		128.316,15		
2015/1/PA115 PRESTAMO				141.473,76								141.473,76		
TOTAL		191.686,35		141.473,76		10.748,91		10.748,91		63.370,20		269.789,91		



PASIVOS FINANCIEROS


Fecha Obtención 03/08/2016
Pág. 1

SITUACIÓN Y MOVIMIENTOS DE LAS DEUDAS

RESUMEN POR CATEGORÍAS

EJERCICIO 2015

CATEGORÍAS	LARGO PLAZO						CORTO PLAZO						TOTAL	
	OBLIGACIONES Y OTROS VALORES NEGOCIABLES		DEUDAS CON ENTIDADES DE CRÉDITO		OTRAS DEUDAS		OBLIGACIONES Y OTROS VALORES NEGOCIABLES		DEUDAS CON ENTIDADES DE CRÉDITO		OTRAS DEUDAS		2015	2014
	2015	2014	2015	2014	2015	2014	2015	2014	2015	2014	2015	2014	2015	2014
DEUDAS A COSTE AMORTIZADO			128.316,15		141.473,76									
DEUDAS A VALOR RAZONABLE														
TOTAL			128.316,15		141.473,76								269.789,91	



ACTA DE ARQUEO PRESUPUESTO 2015 Período desde 1/1 a 31/12

ORD. N° Cuenta	Description del Ordinal	SALDO INICIAL	ANTERIOR		PERIODO		EXISTENCIAS	
			INGRESOS	PAGOS	E. INICIAL	INGRESOS		PAGOS
001	Caja Corporacion	20.836,39			20.836,39	26.365,73	14.106,19	33.095,93
201	Caixa Galicia ES-13-20800201983170000052	137.334,33			137.334,33	1.190.691,05	1.277.341,31	50.684,07
202	BANCO POPULAR ES-71-02388155750661000624	3.632,64			3.632,64			3.632,64
203	Caixa Vigo ES-02-20805164173040001235	49.430,54			49.430,54	2.139.495,27	1.830.300,75	358.625,06
204	LA CAIXA ES-94-21005486510200010305	166.182,14			166.182,14	727.718,94	782.146,12	111.754,96
205	Caixa Nova ES-25-20800164280040008272					1.795,78	1.795,78	
901	CAJA EN FORMALIZACI							
	Totales	377.416,04			377.416,04	4.086.066,77	3.905.690,15	557.792,66

TRANSFERENCIAS Y SUBVENCIONES RECIBIDAS

CARACTERÍSTICAS	IMPORTE RECIBIDO		IMPORTE REINTEGRABLE	IMPORTE NO REINTEGRABLE	CANTIDAD IMPUTADA A RESULTADOS	
	EJERCICIO 2015	EJERCICIOS ANTERIORES			EJERCICIO 2015	EJERCICIOS ANTERIORES
	EJERCICIO 2015					
2015-2-006-MELLORA CAMPO DA FEIRA	27.951,00	0,00	0,00	27.951,00	27.951,00	0,00
2015-2-007-MELLORA MEDIOAMBIENTAL NO PIÑEIRAL DA MAGDALENA	11.092,98	0,00	0,00	11.092,98	11.092,98	0,00
2015-2-008-PAVIMENTACION CAMIÑO DA ESCOLA	89.409,51	0,00	0,00	89.409,51	89.409,51	0,00
2015-2-009-MIRADOR RIA DO EUIME	6.713,55	0,00	0,00	6.713,55	6.713,55	0,00
2015-2-001-GRADA CAMPO DE FUTBOL	32.100,00	0,00	0,00	32.100,00	32.100,00	0,00
2015-2-0010-REPARACION PISTA POLIDEPORTIVA DE PORTO	42.700,90	0,00	0,00	42.700,90	42.700,90	0,00
2015-2-0011-PAVIMENTACION VIAS MUNICIPAIS A VEIGA E FEAL	10.263,51	0,00	0,00	10.263,51	10.262,94	0,00
2015-2-0012-SUBVENCION CAMIÑO DAS VELLAS E OUTROS	59.500,00	0,00	0,00	59.500,00	59.496,67	0,00
2015-2-0013-CONTENCION TERREO EN IRIS	5.811,87	0,00	0,00	5.811,87	5.811,54	0,00

TRANSFERENCIAS Y SUBVENCIONES RECIBIDAS

CARACTERÍSTICAS	IMPORTE RECIBIDO		IMPORTE REINTEGRABLE	IMPORTE NO REINTEGRABLE	CANTIDAD IMPUTADA A RESULTADOS	
	EJERCICIO 2015	EJERCICIOS ANTERIORES			EJERCICIO 2015	EJERCICIOS ANTERIORES
	EJERCICIO 2015					
2015-2-0014-PARQUES EMPRESARIALES	61.758,40	0,00	0,00	61.758,40	61.758,40	0,00
2015-2-0015-EQUIPAMIENTO O ACTIVIDADES SENDERISMO E KAJAK	33.662,30	0,00	0,00	33.662,30	33.662,01	0,00
2015-2-0016-TECNICO DE ORIENTACION	18.509,83	0,00	0,00	18.509,83	18.509,83	0,00
2015-2-0017-TRABAJADOR A SOCIAL	15.013,00	0,00	0,00	15.013,00	15.013,00	0,00
2015-2-0018-SAD DEPENDENCIA	134.174,48	0,00	0,00	134.174,48	134.168,87	0,00
2015-2-0019-PERSONAL RISGA	12.873,56	0,00	0,00	12.873,56	12.873,25	0,00
2015-2-002-REFORMA ELECTRICA EN LARAXE E AS VINAS	4.235,00	0,00	0,00	4.235,00	4.235,00	0,00
2015-2-0020-EVENTOS NO MAR	4.824,86	0,00	0,00	4.824,86	4.824,86	0,00
2015-2-0021-SALVAMENTO Y SOCORRISMO	5.832,49	0,00	0,00	7.481,64	5.832,21	0,00


TRANSFERENCIAS Y SUBVENCIONES RECIBIDAS

CARACTERÍSTICAS	IMPORTE RECIBIDO		IMPORTE REINTEGRABLE	IMPORTE NO REINTEGRABLE	CANTIDAD IMPUTADA A RESULTADOS		EJERCICIO	2015
	EJERCICIO 2015	EJERCICIOS ANTERIORES			EJERCICIO 2015	EJERCICIOS ANTERIORES		
	2015-2-0022-MENCER NA ESCOLA	12.000,00			0,00	0,00		
2015-2-0023-PAI AS VIÑAS	9.211,22	0,00	0,00	9.211,22	9.209,84	0,00	0,00	
2015-2-0024-SUBVENCION EDUCADORA FAMILIAR	13.928,85	0,00	0,00	13.928,85	13.928,36	0,00	0,00	
2015-2-0025-SUBVENCION AUXILIARES AXUDA NO FOGAR	17.643,83	0,00	0,00	17.643,83	17.641,67	0,00	0,00	
2015-2-0026-SUBVENCION ENVELLECEMENTO ACTIVO	3.000,00	0,00	0,00	3.000,00	2.999,82	0,00	0,00	
2015-2-0027-SUBVENCION ACTIVIDADES CULTURALES	5.293,16	0,00	0,00	5.293,16	5.292,98	0,00	0,00	
2015-2-0028-SUBVENCION ANIMADORA SOCIO-CULTURAL	7.204,56	0,00	0,00	7.204,56	7.204,10	0,00	0,00	
2015-2-0029-SUBVENCION PROGRAMA CABANAS CONCILIA	6.350,00	0,00	0,00	6.350,00	6.350,00	0,00	0,00	
2015-2-003-REPARACION PISTA POLIDEPORTIVA DE LAVANDEIRA	5.492,74	0,00	0,00	5.492,74	5.492,74	0,00	0,00	

TRANSFERENCIAS Y SUBVENCIONES RECIBIDAS

CARACTERÍSTICAS	IMPORTE RECIBIDO		IMPORTE REINTEGRABLE	IMPORTE NO REINTEGRABLE	CANTIDAD IMPUTADA A RESULTADOS	
	EJERCICIO 2015	EJERCICIOS ANTERIORES			EJERCICIO 2015	EJERCICIOS ANTERIORES
2015-2-0030-SUBVENCION PROGRAMA FAMILIA E MOCIDADE	8.707,50	0,00	0,00	8.707,50	8.707,13	0,00
2015-2-0031-SUBVENCION PROGRAMA : RUTAS EN BARCO POLO RIO EUME	3.993,58	0,00	0,00	3.993,58	3.993,23	0,00
2015-2-0032-SUBVENCION CUADRILLAS DE SERVICIOS MINIMOS	6.656,40	0,00	0,00	6.656,40	6.656,40	0,00
2015-2-0033-SUBVENCION REDE CULTURAL 2015	1.631,00	0,00	0,00	1.631,00	1.630,90	0,00
2015-2-0034-SUBVENCION PERSONAL LIMPIEZA DE PLAYAS DIPUTACION	18.204,48	0,00	0,00	18.204,48	18.204,48	0,00
2015-2-0035-SUBVENCION MANTENIMIENTO PAXINA WEB	2.214,30	0,00	0,00	2.214,30	2.214,30	0,00
2015-2-0036-SUBVENCION ARQUITECTO MUNICIPAL	10.919,09	0,00	0,00	10.919,09	10.919,09	0,00
2015-2-0037-ACTIVIDADES DEPORTIVAS	4.447,69	0,00	0,00	4.447,69	4.447,69	0,00
2015-2-0038-SUBVENCION OBRADOIRO EUME EMPRENDE	117.505,52	0,00	0,00	178.157,00	117.505,52	0,00


EJERCICIO 2015



TRANSFERENCIAS Y SUBVENCIONES RECIBIDAS

CARACTERÍSTICAS	IMPORTE RECIBIDO		IMPORTE REINTEGRABLE	IMPORTE NO REINTEGRABLE	CANTIDAD IMPUTADA A RESULTADOS	
	EJERCICIO 2015	EJERCICIOS ANTERIORES			EJERCICIO 2015	EJERCICIOS ANTERIORES
2015-2-0039-SUBVENCION OBRA MELLORA TRAVESIA DE	0,00	0,00	0,00	38.768,86	0,00	0,00
2015-2-004-ACCESIBILIDA DE EN LARAXE	1.500,23	0,00	0,00	1.500,23	1.500,23	0,00
2015-2-0040-SUBVENCION ARTABRIA EMPREGA III/2015	54.138,36	0,00	0,00	54.138,36	54.138,36	0,00
2015-2-005-MELLORA EFICIENCIA ENERGETICA	31.307,54	0,00	0,00	32.100,00	31.305,85	0,00
TOTAL	917.777,29	0,00	0,00	1.019.639,24	917.756,98	0,00


EJERCICIO 2015



Provisiones y contingencias

EJERCICIO 2015

	SALDO INICIAL PROVISIONES	AUMENTOS PROVISIONES	DISMINUCIONES PROVISIONES	SALDO FINAL PROVISIONES
EPIGRAFE BALANCE				
Provisiones a Largo Plazo	0,00	0,00	0,00	0,00
Provisiones a Corto Plazo	0,00	0,00	0,00	0,00




OPERACIONES POR ADMINISTRACIÓN DE RECURSOS POR CUENTA DE OTROS ENTES PÚBLICOS

OBLIGACIONES DERIVADAS DE LA GESTIÓN

EJERCICIO 2015

ENTE TITULAR	NIF	DENOMINACIÓN	CÓDIGO	CONCEPTO		PENDIENTE DE PAGO A 1 DE ENERO	MODIFICACIONES SALDO INICIAL	RECAUDACIÓN LÍQUIDA	REINTEGROS	TOTAL A PAGAR	PAGOS REALIZADOS	PENDIENTES DE PAGO A 31 DE DICIEMBRE
				DESCRIPCIÓN	DESCRIPCIÓN							
					TOTAL							
					TOTAL							



ESTADO DE DEUDORES NO PRESUPUESTARIOS

DEUDORES

EJERCICIO: 2015

CUENTA	CONCEPTO		SALDO 1 DE ENERO	MODIFICACIONES SALDO INICIAL	CARGOS REALIZADOS EN EJERCICIO	TOTAL DEUDORES	ABONOS REALIZADOS EN EJERCICIO	DEUDORES PENDIENTES DE COBRO A 31 DE DICIEMBRE
	CÓDIGO	DESCRIPCIÓN						
	TOTAL							

ESTADO DE ACREEDORES NO PRESUPUESTARIOS

ACREEDORES		EJERCICIO: 2015						
CUENTA	CÓDIGO	CONCEPTO DESCRIPCIÓN	SALDO 1 DE ENERO	MODIFICACIONES SALDO INICIAL	ABONOS REALIZADOS EN EJERCICIO	TOTAL ACREEDORES	CARGOS REALIZADOS EN EJERCICIO	ACREEDORES PTES. DE PAGO A 31 DE DICIEMBRE
4190	20120	Retenciones judiciales	59,64			59,64	59,64	
4190	20500	Fianzas Provisionales, M	37.636,06		4.257,07	41.893,13	2.000,00	39.893,13
4190	20599	Otros depositos			1.785,94	1.785,94	1.785,94	
TOTAL CUENTA			37.695,70		6.043,01	43.738,71	3.845,58	39.893,13
4751	20100	Ret.IRPF, func.y personal	24.760,46		80.287,39	105.047,85	82.810,82	22.237,03
4751	20101	RENTENCIONES IRPF	4.435,56		7.105,80	11.541,36	9.901,38	1.639,98
4751	20103	Ret.IRPF, organo gobierno	2.030,57		6.832,92	8.863,49	5.967,09	2.896,40
TOTAL CUENTA			31.226,59		94.226,11	125.452,70	98.679,29	26.773,41
4760	20111	S.Soc. (Cuota trabajador)	18.417,09		226.532,27	244.949,36	225.277,44	19.671,92
TOTAL CUENTA			18.417,09		226.532,27	244.949,36	225.277,44	19.671,92
TOTAL			87.339,38		326.801,39	414.140,77	327.802,31	86.338,46

OPERACIONES NO PRESUPUESTARIAS DE TESORERÍA

Fecha Obtención 18/07/2016
Pág. 1

EJERCICIO: 2015

COBROS PENDIENTES DE APLICACIÓN


CUENTA	CONCEPTO		COBROS PDTES. DE APLICACIÓN A 1 DE ENERO	MODIFICACIONES SALDO INICIAL	COBROS REALIZADOS EN EJERCICIO	TOTAL COBROS PDTES. APLICACIÓN	COBROS APLICADOS EN EJERCICIO	COBROS PDTES. DE APLICACIÓN A 31 DE DICIEMBRE
	CÓDIGO	DESCRIPCIÓN						
5540	30300	Otros ingr. pdtes. aplic.	28.145,87		1.124,89	29.270,76	29.270,76	
TOTAL CUENTA			28.145,87		1.124,89	29.270,76	29.270,76	
TOTAL			28.145,87		1.124,89	29.270,76	29.270,76	



OPERACIONES NO PRESUPUESTARIAS DE TESORERÍA


PAGOS PENDIENTES DE APLICACIÓN

CUENTA	CÓDIGO	CONCEPTO DESCRIPCIÓN	PAGOS PDTES. APLICACIÓN A 1 DE ENERO	MODIFICACIONES SALDO INICIAL	PAGOS REALIZADOS EN EJERCICIO	TOTAL PAGOS PDTES. APLICACIÓN	PAGOS APLICADOS EN EJERCICIO	PAGOS PDTES. DE APLICACIÓN A 31 DE DICIEMBRE
5550	40100	Pagos pdtes. aplicacion			51.617,50	51.617,50	51.617,50	
TOTAL CUENTA					51.617,50	51.617,50	51.617,50	
TOTAL					51.617,50	51.617,50	51.617,50	



ESTADO DE VALORES RECIBIDOS EN DEPÓSITO
EJERCICIO: 2015

CONCEPTO	DESCRIPCIÓN	SALDO 1 DE ENERO	MODIFICACIONES SALDO INICIAL	DEPÓSITOS RECIBIDOS EN EJERCICIO	TOTAL DEPÓSITOS RECIBIDOS	DEPÓSITOS CANCELADOS	DEPÓSITOS PENDIENTES DE DEVOLUCIÓN A 31 DE DICIEMBRE
70001	VALORES	160.942,16		22.574,06	183.516,22	17.198,68	166.317,54
	TOTAL	160.942,16		22.574,06	183.516,22	17.198,68	166.317,54



PRESUPUESTO DE GASTOS. EJERCICIO CORRIENTE

MODIFICACIONES DE CRÉDITO

EJERCICIO 2015

APLIC. PRESUPUESTARIA	DESCRIPCIÓN	CRÉDITOS EXTRAORD.	SUPLEMENTOS DE CRÉDITO	AMPLIACIONES DE CRÉDITO	TRANSFERENCIAS CRÉDITO		INCORPORACIÓN REMANENTES DE CRÉDITO	CRÉDITOS GENERADOS	BAJAS POR ANULACIÓN	AJUSTES POR PRORROGA	TOTAL MODIFICACION
					POSITIVAS	NEGATIVAS					
.0110.31000	Xuros de préstamos concertados polo concello								10.000,00		-10.000,00
.0110.91300	Amortización de préstamos concertados							45.451,55			45.451,55
.1300.12003	Saldos do subgrupo C1					3.445,00					-3.445,00
.1300.12101	Complemento específico					3.290,00					-3.290,00
.1300.16000	Seguridade Social					400,00					-400,00
.1300.22103	Combustibles y carburantes					200,00					-200,00
.1351.22103	Protección civil Combustibles y carburante					200,00					200,00
.1500.13000	Retribucións básicas					3.445,00					3.445,00
.1500.13002	Otras reenumeracións					190,00					-190,00
.1500.21200	Ad. gral vivienda y urban Edificios y otras constr					400,00					-400,00
.1500.21300	Maquinaria e ferramentas servizos		8.500,00			400,00					8.900,00
.1500.22103	Combustible e carburantes					625,00					-625,00
.1500.22104	Vestirario					620,00					-620,00
.1500.22110	Productos de limpeza e aseo					225,00					225,00
.1500.22111	Suministración de repostos maquinaria, ferramentas e transpo					2.015,00					2.015,00
.1500.22199	Otras sumministracións					330,00					330,00
.1500.22400	Primasd de seguros					1.615,00					-1.615,00
.1500.22700	Limpeza e aseo					330,00					-330,00
.1500.23020	Do persoal non directivo					220,00					220,00
.1500.23120	Do persoal non directivo					400,00					400,00
.1500.62300	Maquinaria obras e servizos		1.000,00								1.000,00
.1501.13102	Personal programas							5.591,38			5.591,38
.1501.16000	Seguridade Social							2.052,57			2.052,57
.1511.69901	Urbanismo Exec.Sentenza O Penso						744.946,50				744.946,50
.1601.22706	Estudios y trabajos técnicos	10.000,00									10.000,00
.1601.60000	Inversiones en terrenos.	6.500,00									6.500,00
.1601.60900	Ot.inv.infr.y b.uso gral						56.489,30				56.489,30
.1601.60904	Infraestructuras saneamento								54.579,55		-54.579,55
.1621.22700	Limpeza e aseo					1.700,00					1.700,00


PRESUPUESTO DE GASTOS. EJERCICIO CORRIENTE

Fecha Obtención 18/07/2016
Pág. 2

MODIFICACIONES DE CRÉDITO

EJERCICIO 2015

APLIC. PRESUPUESTARIA	DESCRIPCIÓN	CRÉDITOS EXTRAORD.	SUPLEMENTOS DE CRÉDITO	AMPLIACIONES DE CRÉDITO	TRANSFERENCIAS CRÉDITO		INCORPORACIÓN REMANENTES DE CRÉDITO	CRÉDITOS GENERADOS	BAJAS POR ANULACIÓN	AJUSTES POR PRORROGA	TOTAL MODIFICACIÓN
					POSITIVAS	NEGATIVAS					
.1623.22700	Limpeza e aseo					1.700,00					-1.700,00
.1651.21000	Reparación, mantenimiento e conservación de Bens naturais		200,00			100,00					100,00
.1651.22799	Outros traballos realizados por outras empresas e profesionais					100,00					-100,00
.1651.61907	Mellora Infraestrutura Enerxética		5.626,50					31.883,50			37.510,00
.1700.21000	Reparación, mantenimiento e conservación de Bens Naturais		13.000,00								14.100,00
.1700.22104	Vestuario		500,00								500,00
.1700.22400	Primas de seguros					125,00					-125,00
.1700.22699	Outros gastos diversos					975,00					-975,00
.1700.61999	Outros investimentos							11.092,98			11.092,98
.1701.13101	Laboral temporal medio ambiente							14.000,00			14.000,00
.1701.16000	Seguridade social					75,00		4.104,48			4.179,48
.1710.63999	Otras inversiones de reposición asociadas al funcionamento	13.000,00									13.000,00
.2310.13000	Retribucións básicas					930,00					930,00
.2310.13002	Outras remuneracións					190,00					190,00
.2310.16000	Seguridade social					5,00					5,00
.2311.13101	Laboral temporal asistencia social					895,00					895,00
.2312.22699	Outros gastos diversos							11.207,50			11.207,50
.2313.22699	Outros gastos diversos		6.000,00					17.850,00			23.850,00
.2315.22799	Outros traballos realizados por outras empresas e profesionais							38.030,00			38.030,00
.2410.13000	Retribucións basicas					580,00					580,00
.2410.16000	Seguridade social					310,00					310,00
.2411.13101	Laboral temporal, orientación laboral					300,00					-300,00
.2411.16000	Seguridade Social					300,00					300,00
.2412.13101	Laboral temporal programas cooperación		3.864,34			360,00	1.601,57	14.896,52			20.722,43
.2412.16000	Seguridade Social		1.876,95			135,00	32,99	5.458,68			7.503,62
.2415.13101	Personal laboral temporal, Obradoiro de emprego							48.852,19			48.852,19
.2415.14301	Otro personal. Programas empleo							90.804,00			90.804,00
.2415.16000	Seguridade Social							20.829,75			20.829,75




PRESUPUESTO DE GASTOS. EJERCICIO CORRIENTE

MODIFICACIONES DE CRÉDITO

EJERCICIO 2015

APLIC. PRESUPUESTARIA	DESCRIPCIÓN	CRÉDITOS EXTRAORD.	SUPLEMENTOS DE CRÉDITO	AMPLIACIONES DE CRÉDITO	TRANSFERENCIAS CRÉDITO		INCORPORACIÓN REMANENTES DE CRÉDITO	CRÉDITOS GENERADOS	BAJAS POR ANULACIÓN	AJUSTES POR PRORROGA	TOTAL MODIFICACIÓN
					POSITIVAS	NEGATIVAS					
2415.22699	Otros gastos diversos				10,00			17.671,06			17.671,06
3120.16000	Seguridade social					150,00					10,00
3120.22100	Enerxía eléctrica										-150,00
3120.22700	Limpeza e aseo										150,00
3231.21200	Edificios e outras construcións										100,00
3231.22300	Gastos de transporte										100,00
3300.13000	Retribucións básicas										-100,00
3300.63201	Edificios y otras construcciones		1.300,00		390,00			5.876,74			390,00
3341.22609	Actividades culturais e deportivas							4.793,16			7.176,74
3341.22699	Otros gastos diversos							2.444,96			4.793,16
3361.22706	Estudios e traballos técnicos								4.000,00		2.444,96
3411.22609	Actividades culturais e deportivas							3.447,69			-4.000,00
3421.63201	Mellora edificios e outras construccions							48.383,69			3.447,69
4221.61906	Mellora Infraestructura Parques Empresariasis		15.460,03					61.840,14			48.383,69
4311.63999	Otras inversiones de reposición asociadas al funcionamiento		11.979,83					27.952,94			77.300,17
4321.21300	Maquinaria e ferramentas										39.932,77
4321.22699	Otros gastos diversos		1.300,00		1.535,00			6.243,35			-1.535,00
4321.62999	Otras inversiones nuevas asociadas al funcionamiento operati		10.418,19					35.527,43			9.078,35
4541.61902	Otras inversiones de reposición en infraestructuras y bienes							38.768,86			45.945,62
4541.61903	Infraestructura viaria municipal							123.147,66			38.768,86
9120.10000	Organos de Gobierno Retribuciones básicas.		22.713,10						6.000,00		145.860,76
9120.23000	Dos membros dos órganos do goberno										-6.000,00
9121.23300	Membros da corporación				800,00						-800,00
9200.12003	Solddos do subgrupo C1								6.000,00		800,00
9200.12006	Administración general Trienios.										-6.000,00
9200.12009	Otras retribucións básicas				50,00						50,00
9200.16000	Administración general Seguridad Social.										-50,00
9200.22001	Prensa, revistas, libros e outras publicacións				400,00						-5.000,00




PRESUPUESTO DE GASTOS. EJERCICIO CORRIENTE

MODIFICACIONES DE CRÉDITO

EJERCICIO 2015

APLIC. PRESUPUESTARIA	DESCRIPCIÓN	CRÉDITOS EXTRAORD.	SUPLEMENTOS DE CRÉDITO	AMPLIACIONES DE CRÉDITO	TRANSFERENCIAS CRÉDITO		INCORPORACIÓN REMANENTES DE CRÉDITO	CRÉDITOS GENERADOS	BAJAS POR ANULACIÓN	AJUSTES POR PRORROGA	TOTAL MODIFICACIÓN
					POSITIVAS	NEGATIVAS					
9200.22002	Material informático non inventariable					550,00					-550,00
9200.22100	Enerxía eléctrica					150,00					150,00
9200.22103	Combustible e carburantes					3.960,00					-3.960,00
9200.22200	Servizos de telecomunicacións										3.960,00
9200.22699	Outros gastos diversos					200,00					-200,00
9200.22799	Outros traballos realizados por outras empresas					200,00					200,00
9202.22799	Outros traballos realizados por outras empresas								6.000,00		-6.000,00
TOTAL		29.500,00	103.538,94			21.760,00	803.070,36	738.202,78	91.579,55		1.582.732,53



PRESUPUESTO DE GASTOS

REMANENTES DE CRÉDITO

EJERCICIO 2015

APLIC. PRESUPUESTARIA	DESCRIPCIÓN	REMANENTES COMPROMETIDOS		REMANENTES NO COMPROMETIDOS	
		INCORPORABLES	NO INCORPORABLE	INCORPORABLES	NO INCORPORABLE
2015 0110 31000	Xuros de préstamos concertados polo concello			3.251,09	3.251,09
2015 0110 31100	Gastos de formalización, modificación e cancelación de prést			100,00	100,00
2015 0110 91100	Amortización de préstamos a largo prazo de entes del sector				
2015 0110 91300	Amortización de préstamos concertados		2.611,35		2.611,35
2015 1300 12003	Saldos do subgrupo C1			876,64	876,64
2015 1300 12006	Trienios			317,55	317,55
2015 1300 12009	Outras retribucións básicas			383,72	383,72
2015 1300 12100	Complemento destino			2.368,78	2.368,78
2015 1300 12101	Complemento específico			35,22	35,22
2015 1300 15000	Productividade			223,52	223,52
2015 1300 16000	Seguridade Social			2.906,03	2.906,03
2015 1300 21300	Maquinaria e ferramentas servizos			500,00	500,00
2015 1300 21400	Vehículos de transporte servizos municipais			68,51	68,51
2015 1300 22103	Combustibles y carburantes			371,78	371,78
2015 1300 22104	Vestuario			473,31	473,31
2015 1300 22400	Primas de seguro			429,56	429,56
2015 1300 23020	Do persoal non directivo			243,60	243,60
2015 1300 23120	Do persoal non directivo			219,58	219,58
2015 1351 21300	Protección civil, maquinaria e ferramentas servizos			400,00	400,00
2015 1351 21400	Protección civil Vehículos de transporte			341,73	341,73
2015 1351 22103	Protección civil Combustibles y carburante		43,70		43,70
2015 1351 22104	Protección civil Vestuario			300,00	300,00
2015 1351 22400	Protección civil Primas de seguros.			327,42	327,42

PRESUPUESTO DE GASTOS

REMANENTES DE CRÉDITO

EJERCICIO 2015

APLIC. PRESUPUESTARIA		DESCRIPCIÓN	REMANENTES COMPROMETIDOS		REMANENTES NO COMPROMETIDOS			
			INCORPORABLES	NO INCORPORABLE	INCORPORABLES	NO INCORPORABLE	TOTAL	
2015	1351	22699	Protección civil diversos.	Otros gastos			500,00	500,00
2015	1500	13000	Retribuciones básicas		2,66		2,66	2,66
2015	1500	13001	Horas extraordinarias				1.000,00	1.000,00
2015	1500	13002	Otras reenumeraciones				431,72	431,72
2015	1500	15001	Productividade persoal laboral				0,78	0,78
2015	1500	15101	Gratificaciónes. Personal laboral				1.000,00	1.000,00
2015	1500	16000	Seguridade social				149,82	149,82
2015	1500	21200	Ad. gral vivienda y urban Edificios y otras constru				319,10	319,10
2015	1500	21300	Maquinaria e ferramentas servizos		3,00			3,00
2015	1500	21400	Vehiculos de transporte servizos municipais				215,27	215,27
2015	1500	22103	Combustible e carburantes				205,89	205,89
2015	1500	22104	Vestirario				283,61	283,61
2015	1500	22110	Productos de limpeza e aseo		2,25			2,25
2015	1500	22111	Suministración de repostos maquinaria, ferramentas e transpo		4,23			4,23
2015	1500	22199	Otras sumministracións		3,40			3,40
2015	1500	22400	Primasd de seguros				145,80	145,80
2015	1500	22700	Limpeza e aseo				670,00	670,00
2015	1500	23020	Do persoal non directivo					
2015	1500	23120	Do persoal non directivo		82,94			82,94
2015	1500	62300	Maquinaria obras e servizos		22,87			22,87
2015	1500	62500	Mobiliario		2.000,00			2.000,00
2015	1501	13102	Personal programas				760,88	760,88
2015	1501	16000	Seguridade Social				226,67	226,67
2015	1511	22706	Estudos e traballos técnicos				29.153,00	29.153,00

PRESUPUESTO DE GASTOS

REMANENTES DE CRÉDITO

EJERCICIO 2015

APLIC. PRESUPUESTARIA		DESCRIPCIÓN	REMANENTES COMPROMETIDOS		REMANENTES NO COMPROMETIDOS			
			INCORPORABLES	NO INCORPORABLE	INCORPORABLES	NO INCORPORABLE	TOTAL	
2015	1511	69901	Urbanismo	Exec.Sentenza O	216.371,20	216.371,20	528.575,30	528.575,30
			Penso					
2015	1532	21000	Reparación, mantenimiento e conservación infraestructuras				11.218,11	11.218,11
2015	1532	61900	Plan provincial de obras e servizos				200,49	200,49
2015	1601	22706	Estudios y trabajos técnicos				4.562,76	4.562,76
2015	1601	60000	Inversiones en terrenos.				6.500,00	6.500,00
2015	1601	60900	Ot.inv.infr.y b.uso gral					
2015	1601	60904	Infraestructuras saneamento				7.178,75	7.178,75
2015	1601	61904	Infraestructura saneamento				1.675,20	1.675,20
2015	1611	22101	Agua					
2015	1611	47200	Subvencions para reducir o prezo da auga				1.500,00	1.500,00
2015	1611	60900	Saneam, abast, distr auga Ot.inv.infr.y b.uso gral				5.000,00	5.000,00
2015	1621	21300	Maquinaria e ferramentas servizos					
2015	1621	22700	Limpeza e aseo				598,52	598,52
2015	1623	22700	Limpeza e aseo				5,75	5,75
2015	1641	48900	Transferencias asociacións sen fins de lucro				8.850,52	8.850,52
2015	1651	21000	Reparación, mantemento e conservación l.e Bens naturais				61,52	61,52
2015	1651	22100	Enerxia eléctrica					
2015	1651	22799	Outros traballos realizados por outras empresas e profesiona				14,19	14,19
2015	1651	61907	Mellora Infraestructura Enerxética				80,00	80,00
2015	1700	21000	Reparación, mantemento e conservación l. e Bens Naturais					
2015	1700	21400	Vehiculos de transporte servizos municipais					
2015	1700	22104	Vestuario				1,93	1,93
2015	1700	22110	Productos de limpeza e aseo				129,09	129,09
							14,92	14,92

PRESUPUESTO DE GASTOS

REMANENTES DE CRÉDITO

EJERCICIO 2015


APLIC. PRESUPUESTARIA		DESCRIPCIÓN	REMANENTES COMPROMETIDOS		REMANENTES NO COMPROMETIDOS	
			INCORPORABLES	NO INCORPORABLE	TOTAL	TOTAL
2015	1700	22400				5,85
2015	1700	22500				10,10
2015	1700	22699				25,00
2015	1700	61999			5.388,06	5.388,06
2015	1701	13101				82,49
2015	1701	16000				1,52
2015	1710	63999			13.000,00	13.000,00
2015	2211	16008				2.434,40
2015	2211	16205				157,65
2015	2310	13000				2,45
2015	2310	13002			94,76	94,76
2015	2310	15001				1,44
2015	2310	16000				4,22
2015	2310	22000				157,08
2015	2310	22200				
2015	2310	23020				229,55
2015	2310	23120				10,08
2015	2310	48000				920,72
2015	2310	63200			2.000,00	2.000,00
2015	2311	13101				2,64
2015	2311	16000				3.482,04
2015	2311	22104				550,57
2015	2312	22699				12.526,15
2015	2313	22699				7.934,83
2015	2314	22799				1.540,00

PRESUPUESTO DE GASTOS

REMANENTES DE CRÉDITO

EJERCICIO 2015

APLIC. PRESUPUESTARIA	DESCRIPCIÓN	REMANENTES COMPROMETIDOS		REMANENTES NO COMPROMETIDOS	
		INCORPORABLES	NO INCORPORABLE	INCORPORABLES	NO INCORPORABLE
2015	2315 22799			15.582,07	15.582,07
2015	2410 13000			3,85	3,85
2015	2410 13002			119,33	119,33
2015	2410 15001			1,44	1,44
2015	2410 16000			0,32	0,32
2015	2410 23020			400,00	400,00
2015	2410 23120			300,00	300,00
2015	2411 13101			3.193,05	3.193,05
2015	2411 16000			57,12	57,12
2015	2411 22699			360,00	360,00
2015	2412 13101			3.213,09	3.573,09
2015	2412 13103				
2015	2412 16000			135,00	1.418,82
2015	2413 14301			100,00	100,00
2015	2413 22606			500,00	500,00
2015	2413 22699			100,00	100,00
2015	2413 22799			100,00	100,00
2015	2414 22699			71.515,13	71.515,13
2015	2415 13101			17.185,07	17.185,07
2015	2415 14301			30.747,33	30.747,33
2015	2415 16000			8.201,83	8.201,83
2015	2415 22699			4.517,25	4.517,25
2015	3120 13000				218,19
2015	3120 13002			211,94	211,94



PRESUPUESTO DE GASTOS

REMANENTES DE CRÉDITO EJERCICIO 2015

APLIC. PRESUPUESTARIA		DESCRIPCIÓN	REMANENTES COMPROMETIDOS		REMANENTES NO COMPROMETIDOS			
			INCORPORABLES	NO INCORPORABLE	TOTAL	INCORPORABLES	NO INCORPORABLE	TOTAL
2015	3120	16000	Seguridade social			4,28		4,28
2015	3120	21200	Edificios e outras construcións				7,51	7,51
2015	3120	22100	Enerxía eléctrica				541,74	541,74
2015	3120	22103	Combustibles e carburantes				430,00	430,00
2015	3120	22200	Servizos de telecomunicacións				500,00	500,00
2015	3120	22700	Limpeza e aseo				1,75	1,75
2015	3231	21200	Edificios e outras construcións				10,36	10,36
2015	3231	22300	Gastos de transporte				1.125,00	1.125,00
2015	3231	22700	Limpeza e aseo				1.830,50	1.830,50
2015	3261	48100	Axudas para estudos				2.000,00	2.000,00
2015	3300	13000	Retribucións básicas				4,69	4,69
2015	3300	13002	Outras remuneracións				61,60	61,60
2015	3300	15001	Productividade persoal laboral				1,44	1,44
2015	3300	16000	Seguridade social				13,60	13,60
2015	3300	20200	Arrendamento edificios culturais				482,71	482,71
2015	3300	21200	Edificios e outras construcións				1.204,65	1.204,65
2015	3300	21300	Maquinaria e ferramentas				310,68	310,68
2015	3300	22100	Enerxía eléctrica				160,41	160,41
2015	3300	22103	Combustible e carburantes				1.000,00	1.000,00
2015	3300	22200	Servizos de telecomunicacións				386,15	386,15
2015	3300	22400	Primas de seguros				100,00	100,00
2015	3300	23020	Do persoal non directivo				56,20	56,20
2015	3300	23120	Do persoal non directivo				252,18	252,18
2015	3300	63201	Edificios y otras construcciones			252,18		252,18
2015	3341	22609	Actividades culturais e deportivas				4.449,50	4.449,50
2015	3341	22699	Outros gastos diversos				0,94	0,94

PRESUPUESTO DE GASTOS

EJERCICIO 2015

REMANENTES DE CRÉDITO

REMANENTES DE CRÉDITO		REMANENTES COMPROMETIDOS			REMANENTES NO COMPROMETIDOS		
APLIC. PRESUPUESTARIA	DESCRIPCIÓN	INCORPORABLES	NO INCORPORABLE	TOTAL	INCORPORABLES	NO INCORPORABLE	TOTAL
2015 3361 22706	Estudos e traballos técnicos				669,00		669,00
2015 3381 22699	Outros gastos diversos				111,56		111,56
2015 3411 22609	Actividades culturais e deportivas				10.628,89		10.628,89
2015 3421 21200	Edificios e outras construcións				269,64		269,64
2015 3421 22100	Enerxía eléctrica				1.116,72		1.116,72
2015 3421 22700	Limpeza e aseo				720,49		720,49
2015 3421 22799	Outros traballos realizados por outras empresas				66,88		66,88
2015 3421 60000	Terreos infraestructuras				100,00		100,00
2015 3421 60902	Convenios provinciais investimentos				700,00		700,00
2015 3421 62200	Edificios y otras construcciones				1.000,00		1.000,00
2015 3421 63201	Mellora edificios e outras construccions				396,70		396,70
2015 4200 22706	Estudos e traballos técnicos				100,00		100,00
2015 4221 61906	Mellora Infraestructura Parques Empresariais				102,17		102,17
2015 4311 63999	Otras inversiones de reposición asociadas al funcionamiento				2,77		2,77
2015 4321 21300	Maquinaria e ferramentas				12,15		12,15
2015 4321 22699	Outros gastos diversos				139,86		139,86
2015 4321 48900	Transferencias asociacions sen fins de lucro				4.000,00		4.000,00
2015 4321 62999	Otras inversiones nuevas asociadas al funcionamiento operati				828,33		828,33
2015 4500 22706	Estudos e traballos técnicos				300,27		300,27
2015 4500 60000	Terreos infraestructuras				100,00		100,00
2015 4541 61902	Otras inversiones de reposición en infraestructuras y bienes				38.768,86		38.768,86
2015 4541 61903	Infraestructura viaria municipal				1.585,18		1.585,18
2015 4541 61905	Mellora rural				205,00		205,00

PRESUPUESTO DE GASTOS

REMANENTES DE CRÉDITO

EJERCICIO 2015


APLIC. PRESUPUESTARIA		DESCRIPCIÓN	REMANENTES COMPROMETIDOS		REMANENTES NO COMPROMETIDOS	
			INCORPORABLES	NO INCORPORABLE	INCORPORABLES	NO INCORPORABLE
2015	9120 10000	Órganos de Gobierno básicas.			752,42	752,42
2015	9120 16000	Seguridade social			1.530,44	1.530,44
2015	9120 16205	Seguros			234,67	234,67
2015	9120 23000	Dos membros dos órganos do goberno			1.043,00	1.043,00
2015	9120 23100	Dos membros dos órganos do goberno			48,63	48,63
2015	9121 23300	Membros da corporación			50,00	50,00
2015	9121 23301	Grupos políticos			400,00	400,00
2015	9200 12001	Soldoso do subgrupo A2			0,24	0,24
2015	9200 12003	Soldos do subgrupo C1			2.641,76	2.641,76
2015	9200 12004	Soldos do subgrupo C2				
2015	9200 12006	Administración general		1,30		1,30
2015	9200 12009	Outras retribucións básicas			712,83	712,83
2015	9200 12100	Complemento de destino			5.276,80	5.276,80
2015	9200 12101	Complemento específico			8.127,41	8.127,41
2015	9200 15000	Productividadee persoal funcionario			95,44	95,44
2015	9200 15100	Gratificacions persoal funcionario			300,00	300,00
2015	9200 16000	Administración general Social.			3.021,02	3.021,02
2015	9200 16200	Otr. prest.ec. a empleado Formac.y perfec.del perso			1.000,00	1.000,00
2015	9200 16209	Otr. prest.ec. a empleado Otros gastos sociais.			1.510,00	1.510,00
2015	9200 20300	Arrendamento depósito combustible calefacción			104,71	104,71
2015	9200 21200	Edificios e outras construcións			714,44	714,44
2015	9200 21300	Maquinaria e ferramentas servizos			832,19	832,19
2015	9200 21400	Vehiculos de transporte			1,88	1,88
2015	9200 21600	Equipos procesos información			1.796,27	1.796,27

PRESUPUESTO DE GASTOS

REMANENTES DE CRÉDITO

EJERCICIO 2015

APLIC. PRESUPUESTARIA		DESCRIPCIÓN	REMANENTES COMPROMETIDOS		REMANENTES NO COMPROMETIDOS	
			INCORPORABLES	NO INCORPORABLE	INCORPORABLES	NO INCORPORABLE
2015	9200	22000				
2015	9200	22001			63,99	63,99
2015	9200	22002			2,65	2,65
2015	9200	22100			1.882,86	1.882,86
2015	9200	22103			0,80	0,80
2015	9200	22106			774,56	774,56
2015	9200	22200			237,80	237,80
2015	9200	22201			7,03	7,03
2015	9200	22400			728,70	728,70
2015	9200	22501			656,31	656,31
2015	9200	22601			79,80	79,80
2015	9200	22602			66,55	66,55
2015	9200	22603			585,38	585,38
2015	9200	22604			2.000,00	2.000,00
2015	9200	22607			5.308,37	5.308,37
2015	9200	22699			500,00	500,00
2015	9200	22705			1.760,00	1.760,00
2015	9200	22799			1.000,00	1.000,00
2015	9200	23020			20,17	20,17
2015	9200	23120			1.738,20	1.738,20
2015	9200	23320			1.291,00	1.291,00
2015	9200	48900			720,92	720,92
2015	9200	62600			436,97	436,97
2015	9201	21600			110,00	110,00
					264,16	264,16



PRESUPUESTO DE GASTOS

REMANENTES DE CRÉDITO **REMANENTES COMPROMETIDOS** **REMANENTES NO COMPROMETIDOS** **EJERCICIO 2015**

REMANENTES DE CRÉDITO		REMANENTES COMPROMETIDOS			REMANENTES NO COMPROMETIDOS		
APLIC. PRESUPUESTARIA	DESCRIPCIÓN	INCORPORABLES	NO INCORPORABLE	TOTAL	INCORPORABLES	NO INCORPORABLE	TOTAL
2015 9201 22000	Ordinario no inventariable				211,93		211,93
2015 9201 22200	Servizos de telecomunicaciones				177,91		177,91
2015 9201 23120	Do persoal non directivo				168,90		168,90
2015 9201 62600	Equipos para procesos de información				105,00		105,00
2015 9202 22799	Outros traballos realizados por outras empresas				4.593,13		4.593,13
2015 9241 48900	Transferencias asociacións sen fins de lucro				0,30		0,30
2015 9290 50000	FONDO DE CONTINGENCIA E IMPREVISTOS				3.000,00		3.000,00
2015 9320 22799	Outros traballos realizados por outras empresas				280,03		280,03
2015 9321 22708	Servizos de recaudación a favor da entidade				16.786,79		16.786,79
2015 9340 94100	Devolución de fianzas constituídas en metálico				2.040,54		2.040,54
2015 9410 45000	Transferencias por servizos comunidade autónoma				259,76		259,76
2015 9411 45000	Transferencias por servizos comunidade autónoma				2.318,72		2.318,72
2015 9420 46200	A Concellos con servizos compartidos				1.000,00		1.000,00
2015 9421 46300	A Mancomunidade de concellos da comarca de Ferrol				6.910,32		6.910,32
2015 9441 42390	Outras subv.a s. mercantís, entidades públicas e outros org				100,00		100,00
	TOTAL	216.371,20		216.371,20	680.345,47	325.226,35	1.005.571,82

**PRESUPUESTO DE INGRESOS. EJERCICIO CORRIENTE
PROCESO DE GESTIÓN**

DERECHOS ANULADOS		EJERCICIO 2015			
APLICACIÓN PRESUPUESTARIA	DESCRIPCIÓN	ANULACIÓN DE LIQUIDACIONES	APLAZAMIENTO Y FRACCIONAMIENTO	DEVOLUCIÓN DE INGRESOS	TOTAL DERECHOS ANULADOS
31101	Servizo axuda no fogar dependencia			604,78	604,78
33100	Entrada vehículos a través de beirarúas			318,75	318,75
34100	Servizo Punto Atención á Infancia			1.482,99	1.482,99
34201	Servizos Culturais			120,30	120,30
34300	Servizos de actividades deportivas			125,50	125,50
45050	Transferencias corrientes en cumplimiento de convenios suscr			1.649,15	1.649,15
45080	Outras subvencións corrientes da CCAA			2.821,71	2.821,71
75082	De la Admón Gral CC.AA.I.P. Empresariales			95.158,06	95.158,06
75101	Transferencias Agader plan marco: M camiños municipais 14/15			128.918,64	128.918,64
TOTAL				231.199,88	231.199,88

**PRESUPUESTO DE INGRESOS. EJERCICIO CORRIENTE
PROCESO DE GESTIÓN**

DERECHOS CANCELADOS		DESCRIPCIÓN	COBROS EN ESPECIE	INSOLVENCIAS	OTRAS CAUSAS	EJERCICIO 2015
						TOTAL DERECHOS CANCELADOS
APLICACIÓN PRESUPUESTARIA						
	TOTAL					

**PRESUPUESTO DE INGRESOS. EJERCICIO CORRIENTE
PROCESO DE GESTIÓN**

RECAUDACIÓN NETA		EJERCICIO 2015		
APLICACIÓN PRESUPUESTARIA	DESCRIPCIÓN	RECAUDACIÓN TOTAL	DEVOLUCIONES DE INGRESO	RECAUDACIÓN NETA
11200	I.B.I. Rústica	73.774,32		73.774,32
11300	I.B.I. Urbana	711.497,23		711.497,23
11400	I.B.I. caract. especiales	11.303,34		11.303,34
11500	I.V.T.M.	156.191,61		156.191,61
11600	I.I.V.T.N.U.(Plusvalía)	14.229,80		14.229,80
13000	Impostos sobre actividades económicas	48.513,68		48.513,68
29000	Imp.constr.instrl y obras	15.870,34		15.870,34
30000	Serv. abastecimiento agua	991,65		991,65
30100	Servicio de rede de sumidoiros	1.532,55		1.532,55
30200	Servizo recollida e transporte RSU	215.237,57		215.237,57
30900	Outras taxas servizos básicos			
31100	Servizo axuda no fogar libre concurrencia	12.496,60		12.496,60
31101	Servizo axuda no fogar dependencia	37.198,86	604,78	36.594,08
31300	Servizo instalacións deportivas	1.817,25		1.817,25
31900	Outras taxas servizos carácter social			
32100	Taxa por licenzas urbanísticas	10.882,55		10.882,55
32200	Licenzas primeira ocupación	446,90		446,90

**PRESUPUESTO DE INGRESOS. EJERCICIO CORRIENTE
PROCESO DE GESTIÓN**

RECAUDACIÓN NETA		EJERCICIO 2015		
APLICACIÓN PRESUPUESTARIA	DESCRIPCIÓN	RECAUDACIÓN TOTAL	DEVOLUCIONES DE INGRESO	RECAUDACIÓN NETA
32300	Licenzas apertura establecimientos	279,92		279,92
32500	Expedición documentos administrativos	62,00		62,00
32600	Taxa retirada vehículos da vía pública			
32900	Outras taxas actividades locais	90,00		90,00
33100	Entrada vehículos a través de beirarúas	5.871,32	318,75	5.552,57
33200	Taxas empresas explotadoras servicios de subministracións	21.960,29		21.960,29
33300	Taxas empresas explotadoras servicios de telecomunicacións			
33400	Apertura de calas ou gabias			
33500	Ocupación vía pública, terrazas, mesas, cadeiras	1.402,50		1.402,50
33501	Ocupación terreo uso público, postos e barracas	15.992,82		15.992,82
33800	Compensación telefónica España S.A.	7.990,35		7.990,35
33900	Outras taxas utilización privativa do dominio público local			
34100	Servizo Punto Atención á Infancia	18.572,82	1.482,99	17.089,83
34201	Servizos Culturais	30.523,35	120,30	30.403,05
34300	Servizos de actividades deportivas	19.205,45	125,50	19.079,95
34900	Outros prezos públicos servizos	8.373,00		8.373,00
35000	Para execución de obras municipais			

**PRESUPUESTO DE INGRESOS. EJERCICIO CORRIENTE
PROCESO DE GESTIÓN**

RECAUDACIÓN NETA			EJERCICIO 2015	
APLICACIÓN PRESUPUESTARIA	DESCRIPCIÓN	RECAUDACIÓN TOTAL	DEVOLUCIONES DE INGRESO	RECAUDACIÓN NETA
35100	Establecimiento ou ampliación servizos municipais			
38900	Reintegros gastos a cargo contratistas			
38901	Reintegros anuncios a cargo particulares			
38909	Outros Reintegros			
39100	Multas por infracción urbanísticas			
39110	Multas por infraccións tributarias			
39120	Multas infraccións ordenanza circulación	21.540,99		21.540,99
39190	Outras multas e sancións			
39200	Sobre taxa declaración extemporánea			
39210	Sobre taxa período executivo			
39211	Sobre taxa de constrinximento	12.145,61		12.145,61
39300	Xuros de demora	3.944,21		3.944,21
39610	Cotas de urbanización			
39710	Outros ingresos por aproveitamentos urbanísticos			
39800	Indemnización por sinistros			
39900	Outros ingresos	7.378,52		7.378,52
42000	Participación nos tributos do Estado	475.927,10		475.927,10

**PRESUPUESTO DE INGRESOS. EJERCICIO CORRIENTE
PROCESO DE GESTIÓN**

RECAUDACIÓN NETA			EJERCICIO 2015	
APLICACIÓN PRESUPUESTARIA	DESCRIPCIÓN	RECAUDACIÓN TOTAL	DEVOLUCIONES DE INGRESO	RECAUDACIÓN NETA
42090	Outras transferencias correntes	2.268,82		2.268,82
42390	De outras entidades públicas empresariais			
45000	Participación en tributos da comunidade autónoma	156.335,19		156.335,19
45002	Transferencias correntes en cumplimiento de los convenios s	114.332,66		114.332,66
45030	Transferencias convenios educación			
45050	Transferencias correntes en cumplimiento de convenios suscr	126.745,86	1.649,15	125.096,71
45060	Outras transferencias correntes convenios da CCAA			
45080	Outras subvencións correntes da CCAA	18.841,40	2.821,71	16.019,69
45300	De entidades públicas empresariais e outros			
46100	Transferencias servizos sociais comunitarios	15.786,34		15.786,34
46101	Transferencias programas cultura	7.879,86		7.879,86
46102	Transferencias programas deporte	2.223,84		2.223,84
46103	Transferencias programas medioambiente	18.204,48		18.204,48
46104	Transferencias programas servizos sociais	5.853,75		5.853,75
46105	Transferencias programas igualdade	3.175,00		3.175,00
46106	Transferencias programas servizos mínimos	6.656,40		6.656,40
46109	Outras transferencias	52.578,39		52.578,39

**PRESUPUESTO DE INGRESOS. EJERCICIO CORRIENTE
PROCESO DE GESTIÓN**

RECAUDACIÓN NETA		EJERCICIO 2015		
APLICACIÓN PRESUPUESTARIA	DESCRIPCIÓN	RECAUDACIÓN TOTAL	DEVOLUCIONES DE INGRESO	RECAUDACIÓN NETA
46200	Transferencias servizos arquitecto, concello Capela			
47900	Transferencias actividades municipais	695,00		695,00
48900	Transferencias actividades municipais	192,07		192,07
52000	Xuros de contas bancarias			
54100	Arrendamento locais municipais			
59900	Outros ingresos patrimonio municipal			
75080	Outras transferencias de capital da admon. Xeral da CCAA	101.232,57		101.232,57
75082	De la Admón Gral CC.AA.I.P. Empresariales		95.158,06	-95.158,06
75101	Transferencias Agader plan marco: M camiños municipais 14/15	59.500,00	128.918,64	-69.418,64
75102	Transferencias INEGA (Mellora Enerxética)			
76101	Subvención plan provincial obras e servizos	145.898,81		145.898,81
76102	Subvención outros plans provinciais			
76110	Transferencias investimentos convenios	42.700,90		42.700,90
76190	Outras transferencias de capital	16.977,06		16.977,06
77000	Transferencias de capital empresas privadas			
78000	Transferencias de capital de familias			
78001	Transferencias institucións sen fins de lucro			

**PRESUPUESTO DE INGRESOS. EJERCICIO CORRIENTE
PROCESO DE GESTIÓN**

RECAUDACIÓN NETA		EJERCICIO 2015		
APLICACIÓN PRESUPUESTARIA	DESCRIPCIÓN	RECAUDACIÓN TOTAL	DEVOLUCIONES DE INGRESO	RECAUDACIÓN NETA
87000	Para gastos generales			
87010	Para gastos con financiación afectada			
91102	Préstamos recibidos a largo plazo de entes del sector públic	141.473,76		141.473,76
91300	P.E.S. O Penso			
94100	Fianzas recibidas.			
TOTAL		3.002.796,66	231.199,88	2.771.596,78

**PRESUPUESTO DE INGRESOS. EJERCICIO CORRIENTE
PROCESO DE GESTION**

DEVOLUCIONES DE INGRESOS							EJERCICIO 2015	
APLIC. PRESUPUEST.	DESCRIPCIÓN	PENDIENTE DE PAGO A 1 DE ENERO	MODIFICACIONES AL SALDO INICIAL Y ANULACIONES	RECONOCIDAS EN EL EJERCICIO	TOTAL DEVOLUCIONES RECONOCIDAS	PRESCRIPCIONES	PAGADAS EN EL EJERCICIO	PENDIENTE DE PAGO A 31 DE DICIEMBRE
29000	Imp.constr.instl y obras	544,50			544,50			544,50
31101	Servizo axuda no fogar dependencia			604,78	604,78		604,78	
33100	Entrada vehiculos a través de beirarúas			318,75	318,75		318,75	
34100	Servizo Punto Atención á Infancia			1.482,99	1.482,99		1.482,99	
34201	Servizos Culturais			120,30	120,30		120,30	
34300	Servizos de actividades deportivas			125,50	125,50		125,50	
45050	Transferencias corrientes en cumplimiento de convenios suscr			1.649,15	1.649,15		1.649,15	
45080	Outras subvencions correntes da CCAA	2.821,71			2.821,71		2.821,71	
75082	De la Admón Gral CC.AA.I.P. Empresariales	95.158,06			95.158,06		95.158,06	
75101	Transferencias Agader plan marco: M camifios municipais. 14/15	128.918,64			128.918,64		128.918,64	
	TOTAL	227.442,91		4.301,47	231.744,38		231.199,88	544,50

**PRESUPUESTO DE INGRESOS. EJERCICIO CORRIENTE
PROCESO DE GESTIÓN**

APLICACIÓN PRESUPUESTARIA	DESCRIPCIÓN	COMPROMISOS CONCERTADOS			EJERCICIO 2015	
		INCORPORADOS DE PTOS. CERRADOS	COMPROMISOS CONCERTADOS		COMPROMISOS REALIZADOS	COMPROMISOS PENDIENTES DE REALIZAR A 31 DE DICIEMBRE
			EN EL EJERCICIO	TOTAL		
45050	Transferencias corrientes en cumplimiento de convenios suscr		60.651,48	60.651,48		60.651,48
76110	Transferencias investimentos conventos		38.768,86	38.768,86		38.768,86
91300	P.E.S. O Penso		396.277,31	396.277,31		396.277,31
	TOTAL		495.697,65	495.697,65		495.697,65

**EJERCICIOS CERRADOS
OBLIGACIONES DE PRESUPUESTOS CERRADOS**

EJERCICIO 2015

Aplic. Presupuestaria	Descripción	Obligaciones pendientes de pago a 1 de Enero	Modificaciones saldo inicial y anulaciones	Total Obligaciones	Prescripciones	Pagos realizados	Obligaciones pendientes de pago a 31 de Diciembre
2009.4321.46602	Ordenac y promoc. turísti O.T. Asoc. Euroeume	1.500,00		1.500,00			1.500,00
2009.9200.22604	Administración general Jurídicos, contenciosos.	231,45		231,45			231,45
2010.1611.60901	Sanearn, abast, distr agua Outros Plans Provincials	5.000,00		5.000,00			5.000,00
2010.2310.22608	Acción social Atención Social y T.Edad	5,00		5,00			5,00
2011.9200.22001	Administración general Prensa, revistas, libros	518,02		518,02			518,02
2012.9200.22611	Administración general Patrimon	78,59		78,59			78,59
2013.9120.23300	Órganos de Gobierno Otras indemnizaciones.	300,00		300,00			300,00
2014.1351.22103	Protección civil Combustibles y carburante	191,39		191,39		191,39	
2014.1500.21200	Ad. gral vivienda y urban Edificios y otras constru	54,45		54,45		54,45	
2014.1500.22103	Ad. gral vivienda y urban Combustibles y carburante	602,22		602,22		602,22	
2014.1532.21000	Ad gral de infraestructur Infraestr.y bienes natura	3.347,40		3.347,40		3.347,40	
2014.1621.22700	Recog, eliminac. residuos Limpieza y aseo.	21.781,88		21.781,88		21.781,88	
2014.1641.48900	Cementerio y s. funerario Transf. Asociacions s/f l	2.425,00		2.425,00		2.425,00	
2014.1651.21000	Alumbrado público Infraestr.y bienes natura	752,98		752,98		752,98	
2014.1651.22100	Alumbrado público Energía eléctrica.	29.122,29		29.122,29		29.122,29	

**EJERCICIOS CERRADOS
OBLIGACIONES DE PRESUPUESTOS CERRADOS**

Aplic. Presupuestaria	Descripción	Obligaciones pendientes de pago a 1 de Enero	Modificaciones saldo inicial y anulaciones	Total Obligaciones	Prescripciones	Pagos realizados	Obligaciones pendientes de pago a 31 de Diciembre
2014.1651.22799	Alumbrado público trabajos realizados	2.735,00		2.735,00		2.735,00	
2014.1700.21000	Ad. gral. medio ambiente Infraestr. y bienes natura	266,20		266,20		266,20	
2014.2312.22699	Otros gastos Acción social diversos.	498,00		498,00		498,00	
2014.2314.22799	Otros trabajos realizados	3.420,00		3.420,00		3.420,00	
2014.2414.22699	Otros Fomento del empleo gastos diversos.	7.662,26		7.662,26		7.662,26	
2014.3120.22100	Hosp. serv.asist. c.salud energía eléctrica.	626,41		626,41		626,41	
2014.3231.22700	Ed. preescolar y primaria Limpieza y aseo.	1.566,95		1.566,95		1.566,95	
2014.3300.21300	Maqu., Ad. gral de cultura instalac.y utilillaj	241,34		241,34		241,34	
2014.3300.22100	Energía Ad. gral de cultura eléctrica.	3.269,77		3.269,77		3.269,77	
2014.3341.22609	Activ. Promoción cultural culturales y depor	4.090,34		4.090,34		4.090,34	
2014.3411.22609	Activ. Promoción y fomento depor culturales y depor	3.335,73		3.335,73		3.335,73	
2014.3421.22100	Energía Instalaciones deportivas eléctrica.	1.696,64		1.696,64		1.696,64	
2014.4321.22699	Otros Ordenac y promoc. turísti gastos diversos.	605,00		605,00		605,00	
2014.4541.61901	Otros Camino vecinales Plans Provinciais	114.050,00		114.050,00		114.050,00	
2014.4541.61904	Obras e Servicios Municip	35.275,06		35.275,06		35.275,06	

EJERCICIO 2015

**EJERCICIOS CERRADOS
OBLIGACIONES DE PRESUPUESTOS CERRADOS**

EJERCICIO 2015

Aplic. Presupuestaria	Descripción	Obligaciones pendientes de pago a 1 de Enero	Modificaciones saldo inicial y anulaciones	Total Obligaciones	Prescripciones	Pagos realizados	Obligaciones pendientes de pago a 31 de Diciembre
2014.9121.23300	Órganos de Gobierno indemnizaciones.	2.250,00		2.250,00		2.250,00	
2014.9200.21300	Administración general instalac.y utiliaj	241,35		241,35		241,35	
2014.9200.22100	Administración general eléctrica.	2.031,89		2.031,89		2.031,89	
2014.9200.22103	Administración general Combustibles y carburante	117,21		117,21		117,21	
2014.9200.22201	Administración general Postales.	336,71		336,71		336,71	
2014.9200.22602	Administración general Publicidad y propaganda.	242,00		242,00		242,00	
2014.9200.22604	Administración general Jurídicos, contenciosos.	3.883,92		3.883,92		3.883,92	
2014.9200.63601	Administración general X. de Paz	430,00		430,00		430,00	
2014.9201.22010	Material oficina Juzgado	240,55		240,55		240,55	
2014.9241.48900	Participación ciudadana Asociacions s/f I	10.999,60		10.999,60		10.999,60	
2014.9321.22708	Gest. del sistema tribut. Servicios de recaudación	28.000,00		28.000,00		28.000,00	
		294.022,60		294.022,60		286.389,54	7.633,06

PRESUPUESTO DE INGRESOS
DERECHOS A COBRAR DE PRESUPUESTOS CERRADOS

Fecha Obtención 18/07/2016

Pág. 1

DERECHOS PENDIENTES DE COBRO TOTALES EJERCICIO 2015

APLICACIÓN PRESUPUESTARIA	DESCRIPCIÓN	DERECHOS PENDIENTES DE COBRO A 1 DE ENERO	MODIFICACIONES SALDO INICIAL	DERECHOS ANULADOS	DERECHOS CANCELADOS	RECAUDACIÓN	DERECHOS PENDIENTE DE COBRO A 31 DE DICIEMBRE
2007.29000	Imp.constr.instrl y obras	864,84					864,84
2007.32100	Licencias urbanísticas.	576,56					576,56
2008.47900	De Empresas Privadas	3.336,00					3.336,00
2010.11600	I.I.V.T.N.U.(Plusvalía)	366,77					366,77
2010.32100	Licencias urbanísticas.	1.202,01					1.202,01
2010.72000	Transferencias FEES	344,07					344,07
2011.29000	Imp.constr.instrl y obras	36.890,02				4.035,00	32.855,02
2011.32100	Licencias urbanísticas.	1.822,18				1.345,00	477,18
2011.45002	Tr.conven.Serv.Soc.-Iguar	338,40					338,40
2011.45030	Transf.convenio Educación	1.940,85					1.940,85
2011.45050	Transf.conv. Empleo y Des	0,07					0,07
2011.45080	Otr.subv.Admón Gral CC.AA	1,72					1,72
2011.75080	Otras tr.Admón Gral CC.AA	6.268,65					6.268,65
2012.45002	Tr.conven.Serv.Soc.-Iguar	1.814,99					1.814,99
2013.34100	P.A.I.	43,00				43,00	
2013.45050	Transf.conv. Empleo y Des	35.044,30					35.044,30
2013.46100	T.en materia S.Socías e P	0,01					0,01
2013.46104	T.P.Servicios Sociais	1.750,00					1.750,00
2013.76110	Transferencias convenios	75,00					75,00
2013.76190	Outras Transferencias	4.494,57					4.494,57
2014.11600	I.I.V.T.N.U.(Plusvalía)	2.750,67				2.750,67	

PRESUPUESTO DE INGRESOS
DERECHOS A COBRAR DE PRESUPUESTOS CERRADOS

Fecha Obtención 18/07/2016

Pág. 2

EJERCICIO 2015

DERECHOS PENDIENTES DE COBRO TOTALES

APLICACIÓN PRESUPUESTARIA	DESCRIPCIÓN	DERECHOS PENDIENTES DE COBRO A 1 DE ENERO	MODIFICACIONES SALDO INICIAL	DERECHOS ANULADOS	DERECHOS CANCELADOS	RECAUDACIÓN	DERECHOS PENDIENTE DE COBRO A 31 DE DICIEMBRE
2014.29000	Imp.constr.instit y obras	5.027,36				4.989,56	37,80
2014.31100	S.Axuda no Fogar	1.031,16				1.031,16	
2014.31101	S.Axuda Dependencia	2.757,18				2.757,18	
2014.32100	Licencias urbanísticas.	1.050,87				1.050,87	
2014.32200	Céd. habitab. y lic.prim.	203,67				203,67	
2014.32300	Tasas otros servicios urb	1.704,72				1.704,72	
2014.34100	P.A.I.	1.453,50				1.453,50	
2014.42000	Particip.Tributos Estado.	40.479,79				40.479,79	
2014.45000	Particip. tributos CC.AA.	14.212,23				14.212,23	
2014.45002	Tr.conven.Serv.Soc.-Iguar	7.874,26				7.874,26	
2014.45003	T. Convenio Dependencia	29.000,77				29.000,77	
2014.45052	T. Programa I. Empleo	96.869,25				78.249,04	18.620,21
2014.45060	T.corrientes de convenios	534,18					534,18
2014.45080	Otr.subv.Admón Gral CC.AA	12.975,50				12.948,20	27,30
2014.46100	T.en materia S.Socias e P	15.786,34				15.786,34	
2014.46101	Actividades culturales	6.339,62				6.339,62	
2014.46102	Actividades deportivas	2.243,95				2.243,95	
2014.46103	T.en materia medioambient	8.481,60				8.481,60	
2014.46104	T.P.Servicios Sociais	6.258,60				6.258,60	
2014.46105	Transferencias P.S.Minimos	3.627,35				3.627,35	
2014.46200	De Ayuntamientos.	10.191,52				10.191,52	



PRESUPUESTO DE INGRESOS
DERECHOS A COBRAR DE PRESUPUESTOS CERRADOS

Fecha Obtención 18/07/2016


Pág. 3

DERECHOS PENDIENTES DE COBRO TOTALES EJERCICIO 2015

APLICACIÓN PRESUPUESTARIA	DESCRIPCIÓN	DERECHOS PENDIENTES DE COBRO A 1 DE ENERO	MODIFICACIONES SALDO INICIAL	DERECHOS ANULADOS	DERECHOS CANCELADOS	RECAUDACIÓN	DERECHOS PENDIENTE DE COBRO A 31 DE DICIEMBRE
2014.75082	De la Admón Gral CC.AA.I.P. Empresariales	169.591,38				169.591,38	
2014.75101	T.INEGA	134.231,64				134.231,64	
2014.76102	Subv.Otros P.P.Provinciais	114.050,00				114.050,00	
2014.76110	Transferencias convenios	20.847,67					20.847,67
2014.76190	Outras Transferencias	14.384,93				14.384,93	
TOTAL		821.133,72				689.315,55	131.818,17

PRESUPUESTO DE INGRESOS
DERECHOS A COBRAR DE PRESUPUESTOS CERRADOS

DERECHOS ANULADOS	DESCRIPCIÓN	ANULACIÓN DE LIQUIDACIONES	APLAZAMIENTO Y FRACCIONAMIENTO	TOTAL DERECHOS ANULADOS
APLICACIÓN PRESUPUESTARIA				
TOTAL				



PRESUPUESTO DE INGRESOS
DERECHOS A COBRAR DE PRESUPUESTOS CERRADOS

DERECHOS CANCELADOS

APLICACIÓN PRESUPUESTARIA	DESCRIPCIÓN	EJERCICIO				TOTAL DERECHOS CANCELADOS
		2015	OTRAS CAUSAS	PRESCRIPCIONES	INSOLVENCIAS	
	TOTAL					

**INFORMACIÓN PRESUPUESTARIA
EJECUCIÓN DE PROYECTOS DE GASTOS**

Resumen de ejecución

Código Proyecto / Denominación	AÑO DE INICIO	DURACIÓN (años)	GASTO PREVISTO	GASTO COMPROMETIDO	OBLIGACIONES RECONOCIDAS		GASTO PENDIENTE DE REALIZAR	FINANCIACIÓN AFECTADA
					A 1 DE ENERO	EN EL EJERCICIO		
					TOTAL			
2014.2.10000.1.SANEAMIENTO EN CHAO DA ALDEA	2.014	2	56.489,30	56.489,30	56.489,30	56.489,30		SÍ
2014.2.10000.10.CAMIÑO DE XICOS-SALGLUEIRAL E RUA	2.014	2	56.750,00	56.750,00	56.750,00	56.750,00		SÍ
2014.2.10000.2.EQUIPAMIENTO CULTURAL	2.014	2	3.786,56	3.786,56	3.786,56	3.786,56		SÍ
2014.2.10000.4.MELLORA CAMIÑO DO ATALLO E LAVANDEIRA	2.014	2	35.275,06	35.275,06	35.275,06	35.275,06		SÍ
2014.2.10000.8.COLECTOR DE SANEAMIENTO EN PEON	2.014	0	34.746,11	34.746,11	34.746,11	34.746,11		SÍ
2014.2.10000.9.CAMIÑO DO ROLO E DO SALGUEIRAL	2.014	2	57.300,00	57.300,00	57.300,00	57.300,00		SÍ
2014.2.10001.1.PARQUES EMPRESARIALES	2.014	1	178.517,25	178.517,25	178.517,25	178.517,25		SÍ
2014.2.10002.2.EX. SENTENCIA O PENSO	2.014	3	744.946,50	216.371,20		744.946,50		SÍ
2014.3.10000.1.CUADRILLA SERVICIOS MINIMOS	2.014	1	9.438,54	9.438,54	9.438,54	9.438,54		SÍ

**INFORMACIÓN PRESUPUESTARIA
EJECUCIÓN DE PROYECTOS DE GASTOS**

Resumen de ejecución

Código Proyecto / Denominación	AÑO DE INICIO	DURACIÓN (años)	GASTO PREVISTO	GASTO COMPROMETIDO	OBLIGACIONES RECONOCIDAS		GASTO PENDIENTE DE REALIZAR	FINANCIACIÓN AFECTADA
					A 1 DE ENERO	EN EL EJERCICIO		
					TOTAL			
2014.3.10000.5.PERSONAL LIMPIEZA DE PLAYAS DIPUTACION	2.014	2	29.000,78	29.000,78	29.000,78		29.000,78	SI
2014.3.10000.6.FAMILIA INTERVENCIÓN SOCIAL COA MOCIDADE	2.014	2	3.546,40	3.546,40	3.546,40		3.546,40	SI
2014.3.10000.7.ENVELLECEMENTO ACTIVO	2.014	2	4.275,00	4.275,00	4.275,00		4.275,00	SI
2014.3.10000.8.CABANAS CONCILIA	2.014	2	8.124,20	8.124,20	8.124,20		8.124,20	SI
2014.3.10001.1.MELLORA EFICIENCIA ENERXETICA	2.014	1	210.559,46	210.559,46	210.559,46		210.559,46	SI
2014.3.10001.2.SENDERISMO E KAIACH	2.014	1	2.541,00	2.541,00	2.541,00		2.541,00	SI
2014.3.10001.3.EVENTOS NO MAR	2.014	1	8.389,47	8.389,47	8.389,47		8.389,47	SI
2014.3.10001.4.MENCER NA ESCOLA	2.014	2	12.000,00	12.000,00	12.000,00		12.000,00	SI
2014.3.10001.5.VIOLENCIA DE XENERO	2.014	2	1.200,00	1.200,00	1.200,00		1.200,00	SI

**INFORMACIÓN PRESUPUESTARIA
EJECUCIÓN DE PROYECTOS DE GASTOS**

Resumen de ejecución

Código Proyecto / Denominación	AÑO DE INICIO	DURACIÓN (años)	GASTO PREVISTO	GASTO COMPROMETIDO	OBLIGACIONES RECONOCIDAS		GASTO PENDIENTE DE REALIZAR	FINANCIACIÓN AFECTADA
					A 1 DE ENERO	EN EL EJERCICIO		
					TOTAL			
2014.3.10001.6.NENOS E NENAS IGUAIS	2.014	2	1.200,00	1.200,00	1.200,00		1.200,00	Si
2015.2.10000.1.GRADA CAMPO DE FUTBOL	2.015	1	32.100,00	32.100,00		32.100,00	32.100,00	Si
2015.2.10000.10.MELLORA TRAVESIA BATAN E CAMINO DO	2.015	1	38.768,86				38.768,86	Si
2015.2.10000.2.PAVIMENTACION CAMIÑO DA ESCOLA	2.015	1	89.409,51	89.409,51		89.409,51	89.409,51	Si
2015.2.10000.3.MIRADOR RIA DO EUME	2.015	1	6.788,55	6.788,55		6.788,55	6.788,55	Si
2015.2.10000.5.REPARACION PISTA POLIDEPORTIVA DE PORTO	2.015	1	42.700,90	42.700,90		42.700,90	42.700,90	Si
2015.2.10000.6.PLAN DE AFORRO E INVESTIMENTO	2.015	1	112.291,15	112.291,15		112.291,15	112.291,15	Si
2015.2.10000.7.REFORMA ELECTRICA EN LARAXE E AS	2.015	1	4.235,00	4.235,00		4.235,00	4.235,00	Si
2015.2.10000.8.REPARACION PISTA POLIDEPORTIVA DE LAVANDEIRA	2.015	1	5.786,09	5.786,09		5.786,09	5.786,09	Si

**INFORMACIÓN PRESUPUESTARIA
EJECUCIÓN DE PROYECTOS DE GASTOS**

Resumen de ejecución

Código Proyecto / Denominación	AÑO DE INICIO	DURACIÓN (años)	GASTO PREVISTO	GASTO COMPROMETIDO	OBLIGACIONES RECONOCIDAS		GASTO PENDIENTE DE REALIZAR	FINANCIACIÓN AFECTADA
					A 1 DE ENERO	EN EL EJERCICIO		
					TOTAL			
2015.2.10000.9.PAVIMENTACION VIAS MUNICIPAIS A VEIGA E FEAL	2.015	1	39.427,35	39.427,35		39.427,35	39.427,35	SÍ
2015.2.10001.1.MELLORA CAMIÑO DAS VELLAS E OUTROS	2.015	1	71.995,00	71.995,00		71.995,00	71.995,00	SÍ
2015.2.10001.3.CONTENCION TERREO EN IRIS	2.015	1	7.032,36	7.032,36		7.032,36	7.032,36	SÍ
2015.2.10001.4.ACCESIBILIDADE EN LARAXE	2.015	1	3.189,56	3.189,56		3.189,56	3.189,56	SÍ
2015.2.10001.5.MELLORA EFICIENCIA ENERXETICA	2.015	1	37.510,00	37.510,00		37.510,00	37.510,00	SÍ
2015.2.10001.6.PARQUES EMPRESARIAIS	2.015	1	77.198,00	77.198,00		77.198,00	77.198,00	SÍ
2015.2.10001.7.MELLORA CAMPO DA FEIRA	2.015	1	39.930,00	39.930,00		39.930,00	39.930,00	SÍ
2015.3.10000.1.ACTIVIDADES DEPORTIVAS	2.015	1	29.170,16	29.170,16		29.170,16	29.170,16	SÍ
2015.3.10000.10.MELLORA MEDIOAMBIENTAL EN PIÑEIRAL	2.015	1	11.092,98	11.092,98		11.092,98	11.092,98	SÍ

**INFORMACIÓN PRESUPUESTARIA
EJECUCIÓN DE PROYECTOS DE GASTOS**

Resumen de ejecución

Código Proyecto / Denominación	AÑO DE INICIO	DURACIÓN (años)	GASTO PREVISTO	GASTO COMPROMETIDO	OBLIGACIONES RECONOCIDAS		GASTO PENDIENTE DE REALIZAR	FINANCIACIÓN AFECTADA
					A 1 DE ENERO	EN EL EJERCICIO		
					TOTAL			
2015.3.10000.11.FAMILIA E MOCIDADE	2.015	1	8.741,22	8.741,22		8.741,22		SÍ
2015.3.10000.12.RUTAS EN BARCO POLO RIO EUME	2.015	1	12.393,65	12.393,65		12.393,65		SÍ
2015.3.10000.13.MANTEIMIENTO PAXINA WEB	2.015	1	2.214,30	2.214,30		2.214,30		SÍ
2015.3.10000.14.OBRADOIRO EUME EMPRENDE	2.015	1	178.157,00	117.505,52		117.505,52	60.651,48	SÍ
2015.3.10000.15.REDE CULTURAL 2015	2.015	1	2.937,50	2.937,50		2.937,50		SÍ
2015.3.10000.2.ANIMADORA SOCIO-CULTURAL	2.015	1	27.633,67	27.633,67		27.633,67		SÍ
2015.3.10000.3.EDUCADORA FAMILIAR	2.015	1	15.872,77	15.872,77		15.872,77		SÍ
2015.3.10000.4.PERSONAL LIMPIEZA PLAYAS DIPUTACION	2.015	1	29.095,47	29.095,47		29.095,47		SÍ
2015.3.10000.5.AUXILIARES AXUDA NO FOGAR	2.015	1	98.227,55	98.227,55		98.227,55		SÍ

**INFORMACIÓN PRESUPUESTARIA
EJECUCIÓN DE PROYECTOS DE GASTOS**

Resumen de ejecución

Código Proyecto / Denominación	AÑO DE INICIO	DURACIÓN (años)	GASTO PREVISTO	GASTO COMPROMETIDO	OBLIGACIONES RECONOCIDAS		GASTO PENDIENTE DE REALIZAR	FINANCIACIÓN AFECTADA
					A 1 DE ENERO	EN EL EJERCICIO		
					TOTAL			
2015.3.10000.6.ACTIVIDADES CULTURALES	2.015	1	42.276,16	42.276,16		42.276,16	42.276,16	SI
2015.3.10000.7.ENVELLECEMENTO ACTIVO	2.015	1	5.697,66	5.697,66		5.697,66	5.697,66	SI
2015.3.10000.8.CABANAS CONCILIA	2.015	1	6.350,00	6.350,00		6.350,00	6.350,00	SI
2015.3.10000.9.CUADRILLAS SERVICIOS MINIMOS	2.015	1	6.656,40	6.656,40		6.656,40	6.656,40	SI
2015.3.10001.1.TECNICO DE ORIENTACION	2.015	1	18.509,83	18.509,83		18.509,83	18.509,83	SI
2015.3.10001.10.PERSOAL RISGA	2.015	1	13.363,70	13.363,70		13.363,70	13.363,70	SI
2015.3.10001.11.MENCER NA ESCOLA	2.015	1	15.938,07	15.938,07		15.938,07	15.938,07	SI
2015.3.10001.12.SALVAMENTO Y SOCORRISMO	2.015	1	7.820,07	7.820,07		7.820,07	7.820,07	SI
2015.3.10001.13.EQUIPAMENTO ACTIVIDADES SENDERISMO E	2.015	1	45.117,29	45.117,29		45.117,29	45.117,29	SI

**INFORMACIÓN PRESUPUESTARIA
EJECUCIÓN DE PROYECTOS DE GASTOS**

Resumen de ejecución

Código Proyecto / Denominación	AÑO DE INICIO	DURACIÓN (años)	GASTO PREVISTO	GASTO COMPROMETIDO	OBLIGACIONES RECONOCIDAS		GASTO PENDIENTE DE REALIZAR	FINANCIACIÓN AFECTADA
					A 1 DE ENERO	EN EL EJERCICIO		
					TOTAL			
2015.3.10001.2.TRABAJADORA SOCIAL	2.015	1	37.526,06	37.526,06		37.526,06		SÍ
2015.3.10001.4.EVENTOS NO MAR	2.015	1	7.053,03	7.053,03		7.053,03		SÍ
2015.3.10001.5.SAD DEPENDENCIA	2.015	1	169.447,93	169.447,93		169.447,93		SÍ
2015.3.10001.6.ARTABRIA EMPREGA III/2015	2.015	1	67.484,87	67.484,87		67.484,87		SÍ
2015.3.10001.7.PAI AS VIÑAS	2.015	1	40.860,00	40.860,00		40.860,00		SÍ
2015.3.10002.1.ARQUITECTO MUNICIPAL	2.015	1	27.297,72	27.297,72		27.297,72		SÍ
2015.4.10002.1.ADEC. PARCELA PEDRA DO COUTO	2.015	1	20.351,03	20.351,03		20.351,03		NO
2015.4.10003.1.TERREOS DEPURADORA LAVANDEIRA	2.015	1	6.500,00				6.500,00	NO
2015.4.10003.2.MELLORAV PARQUE INFANTIL AREAL	2.015	1						NO

**INFORMACIÓN PRESUPUESTARIA
EJECUCIÓN DE PROYECTOS DE GASTOS**

Resumen de ejecución


Código Proyecto / Denominación	AÑO DE INICIO	DURACIÓN (años)	GASTO PREVISTO	GASTO COMPROMETIDO	OBLIGACIONES RECONOCIDAS		GASTO PENDIENTE DE REALIZAR	FINANCIACIÓN AFECTADA
					A 1 DE ENERO	EN EL EJERCICIO		
2015.4.10003.3.EQUIPAMIENTO ACTIVIDADES SENDERISMO E	2.015	1						NO
2015.4.10003.4.REPARACION MURO9 DE FONTAO	2.015	1	17.904,10	17.904,10	17.904,10	17.904,10		NO
TOTAL			3.038.138,15	2.403.642,51	656.649,83	1.530.621,48	2.187.271,31	850.866,84

PRESUPUESTO DE GASTOS. EJERCICIO CORRIENTE

EJERCICIO 2015

ANUALIDADES PENDIENTES

CÓDIGO DE PROYECTO	DENOMINACIÓN	GASTO PENDIENTE DE REALIZAR			AÑOS SUCESIVOS
		2015	2016	2017	
2014.2.10002.2	EX. SENTENCIA O PENSO	744.946,50	0,00	0,00	0,00
2015.2.10000.10	MELLORA TRAVESIA BATAN E CAMIÑO DO RIO	38.768,86	0,00	0,00	0,00
2015.3.10000.14	OBRADOIRO EUME EMPRENDE	60.651,48	0,00	0,00	0,00
2015.4.10003.1	TERREOS DEPURADORA LAVANDEIRA	6.500,00	0,00	0,00	0,00
TOTAL		850.866,84	0,00	0,00	0,00



Concello de
Cabanas

GASTOS CON FINANCIACIÓN AFECTADA

DESVIACIONES DE FINANCIACIÓN

EJERCICIO 2015

CÓDIGO DE GASTO	DESCRIPCIÓN	AGENTE FINANCIADOR		COEFICIENTE DE FINANCIACIÓN	DESVIACIONES DEL EJERCICIO		DESVIACIONES ACUMULADAS	
		TERCERO	APLICACIÓN PRESUPUESTARIA		POSITIVAS	NEGATIVAS	POSITIVAS	NEGATIVAS
2014.2.10000.1	SANEAMIENTO EN CHAO DA ALDEA	P1500000C DIPUTACION PROVINCIAL	-76101-	1,0000				
2014.2.10000.2	EQUIPAMIENTO CULTURAL	P1500000C DIPUTACION PROVINCIAL	-76190-Outras Transferencias	1,0000				
2014.2.10000.4	MELLORA CAMIÑO DO ATALLO E LAVANDEIRA	P1500000C DIPUTACION PROVINCIAL	-76190-Outras Transferencias	0,3004				
2014.2.10000.8	COLECTOR DE SANEAMIENTO EN PEON	P1500000C DIPUTACION PROVINCIAL	-76110-Transferencias conventos	1,0000				
2014.2.10000.9	CAMIÑO DO ROLO E DO SALGUEIRAL	P1500000C DIPUTACION PROVINCIAL	-76102-Subv.Otros P.Provinciais	1,0000				
2014.2.10000.10	CAMIÑO DE XICOS-SALGLUEIRA L E RUA SANTA MARTA	P1500000C DIPUTACION PROVINCIAL	-76102-Subv.Otros P.Provinciais	1,0000				
2014.2.10001.1	PARQUES EMPRESARIALES	S1511001H XUNTA DE GALICIA	-75082-De la Admón Gral CC.AA.I.P.Empresarial es	0,9500				

GASTOS CON FINANCIACIÓN AFECTADA

DESVIACIONES DE FINANCIACIÓN		EJERCICIO 2015				
CÓDIGO DE GASTO	DESCRIPCIÓN	AGENTE FINANCIADOR		COEFICIENTE DE FINANCIACIÓN	DESVIACIONES DEL EJERCICIO	
		TERCERO	APLICACIÓN PRESUPUESTARIA		POSITIVAS	NEGATIVAS
2014.2.10001.1	PARQUES EMPRESARIALES	P1503600G CONCELLO DE FENE	-76203-De Ayuntamientos.Convenio I.P.Empresariales	0,0281		
2014.2.10002.2	EX. SENTENCIA O PENSO	A70302039 ABANCA	-91300-P.E.S.O Penso	0,5320		
2014.3.10000.1	CUADRILLA SERVICIOS MINIMOS	P1500000C DIPUTACION PROVINCIAL	-46105-Transferencias P.S.Minimos	0,8064		
2014.3.10000.5	PERSONAL LIMPIEZA DE PLAYAS DIPUTACION	P-1500000C DIPUTACION PROVINCIAL	-46103-T.en materia medioambient	0,5849		
2014.3.10000.6	FAMILIA INTERVENCIÓN SOCIAL COA MOCIDADE	P-1500000C DIPUTACION PROVINCIAL	-46104-T.P.Servicios Sociais	0,9864		
2014.3.10000.7	ENVELLECEMENTO ACTIVO	P-1500000C DIPUTACION PROVINCIAL	-46104-T.P.Servicios Sociais	0,7018		
2014.3.10000.8	CABANAS CONCILIA	P-1500000C DIPUTACION PROVINCIAL	-46104-T.P.Servicios Sociais	0,7409		



GASTOS CON FINANCIACIÓN AFECTADA

DESVIACIONES DE FINANCIACIÓN		GASTOS CON FINANCIACIÓN AFECTADA				EJERCICIO 2015	
CÓDIGO DE GASTO	DESCRIPCIÓN	AGENTE FINANCIADOR		COEFICIENTE DE FINANCIACIÓN	DESVIACIONES DEL EJERCICIO		DESVIACIONES ACUMULADAS
		TERCERO	APLICACIÓN PRESUPUESTARIA		POSITIVAS	NEGATIVAS	
2014.3.10000.8	CABANAS CONCILIA	MIGRACION68 DEUDORES DIVERSOS	-48900-Transferencias de familia	0,2591			
2014.3.10001.1	MELLORA EFICIENCIA ENERXETICA	P1500000C DIPUTACION PROVINCIAL	-76202-T.CONCELLO S C.INEGA	0,1441			
2014.3.10001.1	MELLORA EFICIENCIA ENERXETICA	S1511001H XUNTA DE GALICIA	-75101-T.INEGA	0,8500			
2014.3.10001.2	SENDERISMO E KAIACH	S1511001H XUNTA DE GALICIA	-45080-Otr.subv.Admó n Gral CC.AA	0,7851			
2014.3.10001.3	EVENTOS NO MAR	S1511001H XUNTA DE GALICIA	-45080-Otr.subv.Admó n Gral CC.AA	0,8213			
2014.3.10001.4	MENCER NA ESCOLA	S1511001H XUNTA DE GALICIA	-45080-Otr.subv.Admó n Gral CC.AA	0,5200			
2014.3.10001.5	VIOLENCIA DE XENERO	S1511001H XUNTA DE GALICIA	-45080-Otr.subv.Admó n Gral CC.AA	0,5050			

GASTOS CON FINANCIACIÓN AFECTADA

DESVIACIONES DE FINANCIACIÓN		GASTOS CON FINANCIACIÓN AFECTADA			EJERCICIO 2015	
CÓDIGO DE GASTO	DESCRIPCIÓN	AGENTE FINANCIADOR		COEFICIENTE DE FINANCIACIÓN	DESVIACIONES DEL EJERCICIO	
		TERCERO	APLICACIÓN PRESUPUESTARIA		POSITIVAS	NEGATIVAS
2014.3.10001.6	NENOS E NENAS IGUAIS	S1511001H XUNTA DE GALICIA	-45080-Otr.subv.Admón n Gral CC:AA	0,5050		
2015.2.10000.1	GRADA CAMPO DE FUTBOL	P1500000C DIPUTACION PROVINCIAL	-76110-Transferencias inversiones convenios	1,0000		
2015.2.10000.2	PAVIMENTACION CAMINO DA ESCOLA	P1500000C DIPUTACION PROVINCIAL	-76101-Subvención plan provincial obras e servizos	1,0000		
2015.2.10000.3	MIRADOR RIA DO EUME	P1500000C DIPUTACION PROVINCIAL	-76190- Outras transferencias de capital	0,9890		
2015.2.10000.5	REPARACION PISTA POLIDEPORTIVA DE PORTO	P1500000C DIPUTACION PROVINCIAL	-76110-Transferencias inversiones convenios	1,0000		
2015.2.10000.6	PLAN DE AFORRO E INVESTIMENTO	P1500000C DIPUTACION PROVINCIAL	-91102-Préstamos recibidos a largo plazo de entes del sector públic	1,0000		
2015.2.10000.7	REFORMA ELECTRICA EN LARAXE E AS VIÑAS	P1500000C DIPUTACION PROVINCIAL	-76190- Outras transferencias de capital	1,0000		

GASTOS CON FINANCIACIÓN AFECTADA

DESVIACIONES DE FINANCIACIÓN			EJERCICIO 2015			
CÓDIGO DE GASTO	DESCRIPCIÓN	AGENTE FINANCIADOR		COEFICIENTE DE FINANCIACIÓN	DESVIACIONES DEL EJERCICIO	
		TERCERO	APLICACIÓN PRESUPUESTARIA		POSITIVAS	NEGATIVAS
2015.2.10000.8	REPARACION PISTA POLIDEPORTIVA DE LAVANDEIRA	P1500000C DIPUTACION PROVINCIAL	-76190- Outras transferencias de capital	0,9493		
2015.2.10000.9	PAVIMENTACION VIAS MUNICIPAIS A VEIGA E FEAL	P1500000C DIPUTACION PROVINCIAL	-76190- Outras transferencias de capital	0,2603		
2015.2.10000.10	MELLORA TRAVESIA BATAN E CAMINO DO RIO	P1500000C DIPUTACION PROVINCIAL	-76110- Transferencias investimentos convenios	1,0000		
2015.2.10001.1	MELLORA CAMIÑO DAS VELLAS E OUTROS	S1511001H XUNTA DE GALICIA	-75101- Transferencias Agader plan marco: M camiños municipais 14/15	0,8264		
2015.2.10001.3	CONTENCION TERREO EN IRIS	S1511001H XUNTA DE GALICIA	-75080- Outras transferencias de capital da admon. Xeral da CCAA	0,8264		
2015.2.10001.4	ACCESIBILIDADE EN LARAXE	S1511001H XUNTA DE GALICIA	-75080- Outras transferencias de capital da admon. Xeral da CCAA	0,4704		
2015.2.10001.5	MELLORA EFICIENCIA ENERXETICA	S1511001H XUNTA DE GALICIA	-75102- Transferencias INEGA (Mellora Enerxetica)	0,8346		

GASTOS CON FINANCIACIÓN AFECTADA

DESVIACIONES DE FINANCIACIÓN			EJERCICIO 2015			
CÓDIGO DE GASTO	DESCRIPCIÓN	AGENTE FINANCIADOR		COEFICIENTE DE FINANCIACIÓN	DESVIACIONES DEL EJERCICIO	
		TERCERO	APLICACIÓN PRESUPUESTARIA		POSITIVAS	NEGATIVAS
2015.2.10001.6	PARQUES EMPRESARIAIS	S1511001H XUNTA DE GALICIA	-75080-Outras transferencias de capital da admn. Xeral da CCAA	0,8000		
2015.2.10001.7	MELLORA CAMPO DA FEIRA	S1511001H XUNTA DE GALICIA	-75080-Outras transferencias de capital da admn. Xeral da CCAA	0,7000		
2015.3.10000.1	ACTIVIDADES DEPORTIVAS	P1501500A Ayuntamiento Cabañas	-34300-Servizos de actividades deportivas	0,6541		
2015.3.10000.1	ACTIVIDADES DEPORTIVAS	P1500000C DIPUTACION PROVINCIAL	-46102-Transferencias programas deporte	0,1525		
2015.3.10000.2	ANIMADORA SOCIO-CULTURAL	P1500000C DIPUTACION PROVINCIAL	-46101-Transferencias programas cultura	0,2607		
2015.3.10000.3	EDUCADORA FAMILIAR	P1500000C DIPUTACION PROVINCIAL	-46100-Transferencias servizos sociais comunitarios	0,8775		
2015.3.10000.4	PERSONAL LIMPIEZA PLAYAS DIPUTACION	P1500000C DIPUTACION PROVINCIAL	-46103-Transferencias programas medioambiente	0,6257		

GASTOS CON FINANCIACIÓN AFECTADA

DESVIACIONES DE FINANCIACIÓN			EJERCICIO 2015				
CÓDIGO DE GASTO	DESCRIPCIÓN	AGENTE FINANCIADOR		COEFICIENTE DE FINANCIACIÓN	DESVIACIONES DEL EJERCICIO		
		TERCERO	APLICACIÓN PRESUPUESTARIA		POSITIVAS	NEGATIVAS	POSITIVAS
2015.3.10000.5	AUXILIARES AXUDA NO FOGAR	P1501500A Ayuntamiento Cabañas	-31100-Servizo axuda no fogar libre concurrencia	0,1268			
2015.3.10000.5	AUXILIARES AXUDA NO FOGAR	P1500000C DIPUTACION PROVINCIAL	-46100-Transferencias servizos sociais comunitarios	0,1796			
2015.3.10000.6	ACTIVIDADES CULTURALES	P1501500A Ayuntamiento Cabañas	-34201-Servizos Culturais	0,7192			
2015.3.10000.6	ACTIVIDADES CULTURALES	P1500000C DIPUTACION PROVINCIAL	-46101-Transferencias programas cultura	0,1252			
2015.3.10000.7	ENVELLECEMENTO ACTIVO	P1500000C DIPUTACION PROVINCIAL	-46104-Transferencias programas servizos sociais	0,5265			
2015.3.10000.8	CABANAS CONCILIA	P1500000C DIPUTACION PROVINCIAL	-46105-Transferencias programas igualdade	1,0000			
2015.3.10000.9	CUADRILLAS SERVICIOS MINIMOS	P1500000C DIPUTACION PROVINCIAL	-46106-Transferencias programas servizos minimos	1,0000			

GASTOS CON FINANCIACIÓN AFECTADA

DESVIACIONES DE FINANCIACIÓN			EJERCICIO 2015			
CÓDIGO DE GASTO	DESCRIPCIÓN	AGENTE FINANCIADOR		COEFICIENTE DE FINANCIACIÓN	DESVIACIONES DEL EJERCICIO	
		TERCERO	APLICACIÓN PRESUPUESTARIA		POSITIVAS	NEGATIVAS
2015.3.10000.10	MELLORA MEDIOAMBIENTAL EN PINEIRAL MAGDALENA	P1500000C DIPUTACION PROVINCIAL	-76190- Outras transferencias de capital	1,0000		
2015.3.10000.11	FAMILIA E MOCIDADE	P1500000C DIPUTACION PROVINCIAL	-46104-Transferencias programas servizos sociais	0,9961		
2015.3.10000.12	RUTAS EN BARCO POLO RIO EUME	P1500000C DIPUTACION PROVINCIAL	-46109-Outras transferencias	0,3222		
2015.3.10000.13	MANTEMENTO PAXINA WEB	P1500000C DIPUTACION PROVINCIAL	-46109-Outras transferencias	1,0000		
2015.3.10000.14	OBRADOIRO EUME EMPRENDE	S1511001H XUNTA DE GALICIA	-45050-Transferencias corrientes en cumprimento de convenios suscr	1,0000		
2015.3.10000.15	REDE CULTURAL 2015	P1500000C DIPUTACION PROVINCIAL	-46101-Transferencias programas cultura	0,5552		
2015.3.10001.1	TECNICO DE ORIENTACION	S1511001H XUNTA DE GALICIA	-45050-Transferencias corrientes en cumprimento de convenios suscr	1,0000		

GASTOS CON FINANCIACIÓN AFECTADA

DESVIACIONES DE FINANCIACIÓN			EJERCICIO 2015			
CÓDIGO DE GASTO	DESCRIPCIÓN	AGENTE FINANCIADOR		COEFICIENTE DE FINANCIACIÓN	DESVIACIONES DEL EJERCICIO	
		TERCERO	APLICACIÓN PRESUPUESTARIA		POSITIVAS	NEGATIVAS
2015.3.10001.2	TRABAJADORA SOCIAL	S1511001H XUNTA DE GALICIA	-45002-Transferencias corrientes en cumplimiento de los convenios s	0,4001		
2015.3.10001.4	EVENTOS NO MAR	S1511001H XUNTA DE GALICIA	-45080-Outras subvencións corrientes da CCAA	0,6841		
2015.3.10001.5	SAD DEPENDENCIA	P1501500A Ayuntamiento Cabañas	-31101-Servizo axuda no fogar dependencia	0,2357		
2015.3.10001.5	SAD DEPENDENCIA	S1511001H XUNTA DE GALICIA	-45002-Transferencias corrientes en cumplimiento de los convenios s	0,7918		
2015.3.10001.6	ARTABRIA EMPREGA III/2015	S1511001H XUNTA DE GALICIA	-45050-Transferencias corrientes en cumplimiento de convenios suscr	0,8022		
2015.3.10001.7	PAI AS VIÑAS	S1511001H XUNTA DE GALICIA	-45002-Transferencias corrientes en cumplimiento de los convenios s	0,2254		
2015.3.10001.7	PAI AS VIÑAS	99999997E TASA PAI	-34100-Servizo Punto Atención á Infancia	0,4553		

GASTOS CON FINANCIACIÓN AFECTADA

DESVIACIONES DE FINANCIACIÓN		AGENTE FINANCIADOR			COEFICIENTE DE FINANCIACIÓN	DESVIACIONES DEL EJERCICIO		EJERCICIO 2015	
CÓDIGO DE GASTO	DESCRIPCIÓN	TERCERO	APLICACIÓN PRESUPUESTARIA	POSITIVAS		NEGATIVAS	POSITIVAS	NEGATIVAS	
2015.3.10001.7	PAI AS VIÑAS	A78887049 CHEQUE DEJEUNER ESPAÑA, S.A.	-34100-Servizo Punto Atención á Infancia	0,0044					
2015.3.10001.10	PERSONAL RISGA	S1511001H XUNTA DE GALICIA	-45050-Transferencias corrientes en cumplimento de convenios suscr	0,9633					
2015.3.10001.11	MENCER NA ESCOLA	S1511001H XUNTA DE GALICIA	-45080-Outras subvencións correntes da CCAA	0,7529					
2015.3.10001.12	SALVAMENTO Y SOCORRISMO	S1511001H XUNTA DE GALICIA	-45050-Transferencias corrientes en cumplimento de convenios suscr	0,7458					
2015.3.10001.13	EQUIPAMENTO ACTIVIDADES SENDERISMO E KAIKAK	S1511001H XUNTA DE GALICIA	-75080-Outras transferencias de capital da admon. Xeral da CCAA	0,7461					
2015.3.10002.1	ARQUITECTO MUNICIPAL	P1501800E CONCELLO DE A CAPELA	-46200-Transferencias servizos arquitecto, concello Capela	0,4000					
TOTAL									

ESTADO DEL REMANENTE DE TESORERÍA

EJERCICIO 2015

CUENTAS	COMPONENTES	IMPORTE AÑO	IMPORTE AÑO ANTERIOR
57,556	1. Fondos líquidos		557.792,66
430	2. Derechos pendientes de cobro		494.121,68
431	+ del Presupuesto corriente	362.303,51	
257.258,270,275,440,442, 449,456,470,471,472,537, 538,550,565,566	+ de Presupuestos cerrados	131.818,17	
	+ de Operaciones no presupuestarias		
400	3. Obligaciones pendientes de pago		274.876,65
401	+ del Presupuesto corriente	180.905,13	
165,166,180,185,410,414, 419,453,456,475,476,477, 502,515,516,521,550,560, 561	+ de Presupuestos cerrados	7.633,06	
	+ de Operaciones no presupuestarias	86.338,46	
554,559	4. Partidas pendientes de aplicación		
555,5581,5585	- cobros realizados pendientes de aplicación definitiva		
	+ pagos realizados pendientes de aplicación definitiva		
	I. Remanente de tesorería total (1 + 2 - 3 + 4)	777.037,69	
2961,2962,2981,2982,49 00,4901,4902,4903,5961 ,5962,5981,5982	II. Saldos de dudoso cobro		101.767,80
	III. Exceso de financiación afectada		
	IV. Remanente de tesorería para gastos generales (I - II - III)		675.269,89



INDICADORES FINANCIEROS, PATRIMONIALES Y PRESUPUESTARIOS.

1. INDICADORES FINANCIEROS Y PATRIMONIALES

A) LIQUIDEZ INMEDIATA

EJERCICIO 2015

FONDOS LÍQUIDOS (1)	PASIVO CORRIENTE (2)	LIQUIDEZ INMEDIATA (1/2)
557.792,66	329.624,91	1,69

B) LIQUIDEZ A CORTO PLAZO

DERECHOS PENDIENTES DE COBRO (2)	FONDOS LÍQUIDOS (1)	PASIVO CORRIENTE (3)	LIQUIDEZ A CORTO PLAZO ((1+2)/3)
494.121,68	557.792,66	329.624,91	3,19

C) LIQUIDEZ GENERAL

ACTIVO CORRIENTE (1)	PASIVO CORRIENTE (2)	LIQUIDEZ GENERAL (1/2)
950.146,54	329.624,91	2,88

D) ENDEUDAMIENTO POR HABITANTE

PASIVO CORRIENTE (1)	PASIVO NO CORRIENTE (2)	NÚMERO DE HABITANTES (3)	ENDEUDAMIENTO POR HABITANTE ((1+2)/3)
329.624,91	269.643,00	3351	178,83

E) ENDEUDAMIENTO

PASIVO CORRIENTE (1)	PASIVO NO CORRIENTE (2)	PATRIMONIO NETO (3)	ENDEUDAMIENTO ((1+2)/(1+2+3))
329.624,91	269.643,00	17.937.305,96	0,03

F) RELACIÓN DE ENDEUDAMIENTO

PASIVO CORRIENTE (1)	PASIVO NO CORRIENTE (2)	RELACIÓN DE ENDEUDAMIENTO (1/2)
329.624,91	269.643,00	1,22

G) CASH-FLOW

PASIVO NO CORRIENTE (1)	FLUJOS NETOS DE GESTIÓN (2)	PASIVO CORRIENTE (3)	CASH-FLOW ((1/2) + (3/2))
269.643,00	948.522,25	329.624,91	0,63

H) PERIODO MEDIO DE PAGO A ACREEDORES COMERCIALES

SUMATORIO DE NÚMERO DE DÍAS PERIODO DE PAGO X IMPORTE DE PAGO (1)	SUMATORIO DE IMPORTE DE PAGO (2)	PERIODO MEDIO DE PAGO A ACREEDORES COMERCIALES (1/2)
9.007.174,89	2.010.526,63	4,48

I) PERIODO MEDIO DE COBRO

SUMATORIO DE NÚMERO DE DÍAS PERIODO DE COBRO X IMPORTE DE COBRO (1)	SUMATORIO IMPORTE DE COBRO (2)	PERIODO MEDIO DE COBRO (1/2)
0,00	0,00	0,00



J) RATIOS DE LA CUENTA DEL RESULTADO ECONÓMICO PATRIMONIAL

1) ESTRUCTURA DE LOS INGRESOS

INGRESOS DE GESTIÓN ORDINARIA (1)	INGRESOS TRIBUTARIOS Y URBANÍSTICOS / (1)	TRANSFERENCIAS Y SUBVENCIONES RECIBIDAS / (1)	VENTAS Y PRESTACIÓN DE SERVICIOS / (1)	RESTO DE INGRESOS DE GESTIÓN ORDINARIA / (1)
2.683.742,16	0,51	0,64	0,03	-0,18

2) ESTRUCTURA DE LOS GASTOS

GASTOS DE GESTIÓN ORDINARIA (1)	GASTOS DE PERSONAL / (1)	TRANSFERENCIAS Y SUBVENCIONES CONCEDIDAS / (1)	APROVISIONAMIENTOS / (1)	RESTO GASTOS DE GESTIÓN ORDINARIA / (1)
2.315.363,16	0,40	0,01	0,00	0,59

3) COBERTURA DE LOS GASTOS CORRIENTES

GASTOS DE GESTIÓN ORDINARIA (1)	INGRESOS DE GESTIÓN ORDINARIA (2)	COBERTURA DE LOS GASTOS CORRIENTES (1/2)
2.315.363,16	2.683.742,16	0,86



INDICADORES PRESUPUESTARIOS

DEL PRESUPUESTO CORRIENTE

EJERCICIO 2015

EJECUCIÓN DEL PRESUPUESTO DE GASTOS = OBLIGACIONES RECONOCIDAS NETAS / CRÉDITOS DEFINITIVOS		
EJECUCIÓN DEL PRESUPUESTO DE GASTOS	OBLIGACIONES RECONOCIDAS NETAS	CRÉDITOS DEFINITIVOS
0,72	3.145.904,51	4.367.847,53

REALIZACIÓN DE PAGOS = PAGOS LÍQUIDOS / OBLIGACIONES RECONOCIDAS NETAS		
REALIZACIÓN DE PAGOS	PAGOS LÍQUIDOS	OBLIGACIONES RECONOCIDAS NETAS
0,94	2.964.999,38	3.145.904,51

GASTO POR HABITANTE = OBLIGACIONES RECONOCIDAS NETAS / Nº DE HABITANTES		
GASTO POR HABITANTE	OBLIGACIONES RECONOCIDAS NETAS	Nº DE HABITANTES
938,80	3.145.904,51	3.351

INVERSION POR HABITANTE = OBLIGACIONES RECONOCIDAS NETAS (Cap. VI y VII) / Nº DE HABITANTES		
INVERSION POR HABITANTE	OBLIGACIONES RECONOCIDAS NETAS (Cap. VI y VII)	Nº DE HABITANTES
223,36	748.462,78	3.351

ESFUERZO INVERSOR = OBLIGACIONES RECONOCIDAS NETAS (Cap. VI y VII) / OBLIGACIONES RECONOCIDAS NETAS		
ESFUERZO INVERSOR	OBLIGACIONES RECONOCIDAS NETAS (Cap. VI y VII)	OBLIGACIONES RECONOCIDAS NETAS
0,24	748.462,78	3.145.904,51

EJECUCIÓN DEL PRESUPUESTO DE INGRESOS = DERECHOS RECONOCIDOS NETOS / PREVISIONES DEFINITIVAS		
EJECUCIÓN DEL PRESUPUESTO DE INGRESOS	DERECHOS RECONOCIDOS NETOS	PREVISIONES DEFINITIVAS
0,72	3.133.900,29	4.367.847,53

REALIZACIÓN DE COBROS = RECAUDACIÓN NETA / DERECHOS RECONOCIDOS NETOS		
REALIZACIÓN DE COBROS	RECAUDACIÓN NETA	DERECHOS RECONOCIDOS NETOS
0,88	2.771.596,78	3.133.900,29

AUTONOMÍA = DERECHOS RECONOCIDOS NETOS (de los cap I, II, III, V, VI, VIII y transferencias recibidas) / DERECHOS RECONOCIDOS NETOS TOTALES		
AUTONOMÍA	DERECHOS RECONOCIDOS NETOS (de los cap I, II, III, V, VI, VIII y transferencias recibidas)	DERECHOS RECONOCIDOS NETOS TOTALES
0,69	2.175.462,78	3.133.900,29

AUTONOMÍA FISCAL = DERECHOS RECONOCIDOS NETOS DE INGRESOS TRIBUTARIOS / DERECHOS RECONOCIDOS NETOS TOTALES		
AUTONOMÍA FISCAL	DERECHOS RECONOCIDOS NETOS DE INGRESOS TRIBUTARIOS	DERECHOS RECONOCIDOS NETOS TOTALES
0,33	1.031.380,32	3.133.900,29



INDICADORES PRESUPUESTARIOS

SUPERÁVIT (o DÉFICIT) POR HABITANTE = RESULTADO PRESUPUESTARIO AJUSTADO / Nº DE HABITANTES		
SUPERÁVIT (o DÉFICIT) POR HABITANTE	RESULTADO PRESUPUESTARIO AJUSTADO	Nº DE HABITANTES
2,71	9.087,98	3.351

DE PRESUPUESTO CERRADOS

REALIZACIÓN DE PAGOS = PAGOS / SALDO INICIAL DE OBLIGACIONES (+/- Modificaciones y Anulaciones)		
REALIZACIÓN DE PAGOS	PAGOS	SALDO INICIAL DE OBLIGACIONES (+/- Modificaciones y Anulaciones)
0,97	286.389,54	294.022,60

REALIZACIÓN DE COBROS = COBROS / SALDO INICIAL DE DERECHOS (+/- Modificaciones y Anulaciones)		
REALIZACIÓN DE COBROS	COBROS	SALDO INICIAL DE DERECHOS (+/- Modificaciones y Anulaciones)
0,84	689.315,55	821.133,72



CONCELLO DE CABANAS (A CORUÑA)

20. Acontecementos posteriores ao peche.

Neste apartado infórmase dos seguintes feitos que non se inclúen nas contas anuais obtidas pero que houberan influído no resultado obtido de haberse coñecido ou cuxo coñecemento se considera útil para o obxectivo de que a Conta Xeral represente fielmente a realidade.

1. A disposición e actualización do inventario municipal de bens.
2. Información sobre a determinación dos debedores de dubidoso cobro

Os debedores por tributos e prezos públicos municipais de exercicios anteriores a 2011 que figuran na relación de debedores incorren en prescrición por non haberse iniciado procedemento de recadación en vía executiva.

3. Execución de sentenza edificio O Penso.

4. Actualización tarifas abastecemento de auga, rede sumidoiros e depuración pendentes de resolución dos procedementos xudiciais.



CONCELLO DE CABANAS (A CORUÑA)

CONTA XERAL DO ORZAMENTO

Exercicio de 2015

Anexos




CONCELLO DE CABANAS (A CORUÑA)

CONTA XERAL DO ORZAMENTO

Exercicio de 2015


Anexos

1. Acta de arqueo.




ACTA DE ARQUEO PRESUPUESTO 2015 Periodo desde 1/1 a 31/12

Existencia anterior al periodo	377.416,04
INGRESOS	
De Presupuesto.	3.692.112,21
Por operaciones no Presup.	379.543,78
Por Reintegros de Pago.	0,00
De Recursos de Otros Entes.	0,00
Por Movimientos Internos.	416.057,42
De Operaciones Comerciales	0,00
TOTAL INGRESOS	4.487.713,41
Suman Existencias + Ingresos	
	4.865.129,45
PAGOS	
De Presupuesto.	3.251.388,92
Por operaciones no Presup.	408.690,57
Por Devolución de Ingresos.	231.199,88
De Recursos de Otros Entes.	0,00
Por Movimientos Internos	416.057,42
De Operaciones Comerciales	0,00
Por diferencias de redondeo del Euro	0,00
TOTAL PAGOS	4.307.336,79
Existencias a fin del periodo	
	557.792,66



ACTA DE ARQUEO **PRESUPUESTO** 2015 Periodo desde 1/1 a 31/12


ORD.	Nº Cuenta	Descripción del Ordinal	SALDO INICIAL		ANTERIOR		PERIODO		EXISTENCIAS
			INGRESOS	PAGOS	INGRESOS	PAGOS	E. INICIAL	INGRESOS	
001	001	Caja Corporacion	20.836,39				20.836,39	14.106,19	33.095,93
201	201	Caixa Galicia ES-13-20800201983110000052	137.334,33				137.334,33	1.190.691,05	50.684,07
202	202	BANCO POPULAR ES-71-02388155750661000624	3.632,64				3.632,64		3.632,64
203	203	Caixa Vigo ES-02-20805164173040001235	49.430,54				49.430,54	1.830.300,75	358.625,06
204	204	LA CAIXA ES-94-21005486610200010305	166.182,14				166.182,14	782.146,12	111.754,96
205	205	Caixa Nova ES-25-20800164280040008272						1.795,78	
901	901	CAJA EN FORMALIZACI					377.416,04	3.905.690,15	557.792,66
		Totales	377.416,04				377.416,04	4.086.066,77	557.792,66



ACTA DE ARQUEO PRESUPUESTO 2015 Periodo desde 1/1 a 31/12

ESTADO DEMOSTRATIVO DEL ACTA DE ARQUEO

INGRESOS	INGRESOS BRUTOS	AJUSTES	INGRESOS LIQUIDOS
Existencia anterior al periodo	377.416,04		377.416,04
De Presupuesto de Ingresos, directos en Tesorería	3.662.841,45		3.662.841,45
Descontados en Pagos de Pto. Gastos	0,00	0,00	0,00
Descontados en Pagos No Presupuestarios	0,00	0,00	0,00
Descontados en Pagos por Dev. Ingresos	0,00	0,00	0,00
Descontados en Pagos de Recursos Otros Entes	0,00	0,00	0,00
Aplicaciones Definitivas de Ingresos Presupuestarios	29.270,76	-29.270,76	0,00
De Operaciones No Presupuestarias, directos en Tesorería	6.043,01		6.043,01
Descontados en Pagos de Pto. Gastos	370.486,62	-370.486,62	0,00
Descontados en Pagos No Presupuestarios	240,11	-240,11	0,00
Descontados en Pagos por Dev. Ingresos	1.649,15	-1.649,15	0,00
Descontados en Pagos de Recursos Otros Entes	0,00	0,00	0,00
Ingresos de IVA Repercutido Deducible	0,00		0,00
Aplicaciones Provisionales de Ingresos	1.124,89		1.124,89
Aplicaciones Definitivas de Ingresos No Presupuestarios	0,00	0,00	0,00
Aplicaciones Definitivas de IVA Repercutido Deducible	0,00	0,00	0,00
Por Reintegros de Pagos, directos en Tesorería	0,00		0,00
Descontados en Pagos a Reintegros de Gastos	0,00	0,00	0,00
Aplicaciones Definitivas a Reintegros de Gastos	0,00	0,00	0,00
De Recursos de Otros Entes Públicos, directos en Tesorería	0,00		0,00
Aplicaciones Definitivas de Recursos de Otros Entes	0,00	0,00	0,00
Por Movimientos Internos de Tesorería	416.057,42		416.057,42
De Operaciones Comerciales	0,00		0,00
TOTAL INGRESOS	4.487.713,41	-401.646,64	4.086.066,77
Suman Existencias más INGRESOS	4.865.129,45		4.463.482,81



ACTA DE ARQUEO PRESUPUESTO 2015 Periodo desde 1/1 a 31/12

ESTADO DEMOSTRATIVO DEL ACTA DE ARQUEO

<u>PAGOS</u>	PAGOS BRUTOS	AJUSTES	PAGOS LIQUIDOS
De Presupuesto, directos de Tesorería	3.251.388,92		3.251.388,92
De Operaciones No Presupuestarias, directos en Tesorería	379.419,81		379.419,81
Pagos de IVA Soportado Deducible en Gastos	0,00		0,00
Pagos de IVA Soportado en Oper. No Presupuestarias	0,00		0,00
Pagos de IVA Soportado en Dev. de Ingresos	0,00		0,00
Por descuentos No Presupuestarios en Reintegros de Gastos	0,00		0,00
Por descuentos No Presupuestarios en Reintegros de R.O.E.	0,00		0,00
Por Aplicaciones Definitivas de Ingresos	29.270,76	-29.270,76	0,00
Por Devolución de Ingresos, directos de Tesorería	231.199,88		231.199,88
Descontados en Reintegros de Pagos de Pto. de Gastos	0,00	0,00	0,00
Descontados en Reintegros de Pagos de Recursos Otros Entes	0,00	0,00	0,00
De Recursos de Otros Entes Públicos	0,00		0,00
Por Movimientos Internos de Tesorería	416.057,42		416.057,42
De Operaciones Comerciales	0,00		0,00
TOTAL PAGOS	4.307.336,79	-372.375,88	3.905.690,15
Existencias a fin del periodo	557.792,66		557.792,66



CONCELLO DE CABANAS (A CORUÑA)

CONTA XERAL DO ORZAMENTO

Exercicio de 2015

Anexos

2. Certificacións de existencias.

D. Luis Díaz Ojea, como apoderado de ABANCA en la oficina de Pontedeume

CERTIFICA

Que, CONCELLO DE CABANAS con CIF P1501500A, es titular de las cuentas:

- **2080-0201-98-3110000052**, y que presentaba un saldo a su favor el día 31-12-2015 de 358.625,06 €.
- **2080-5164-17-3040001235**, y que presentaba un saldo a su favor el día 31-12-2015 de 50.684,07 €.

Y para que así conste, a los efectos oportunos, firma la presente en Pontedeume, a 9 de marzo de 2016.



Sello oficina

Firma apoderado

**D. Juan Trashorras Rodríguez, como apoderado de Banco Pastor, S.A.
Sucursal de Pontedeume (A Coruña)**

INFORMA

Que O Concello de Cabanas con CIF P1501500A, mantiene una cuenta de ahorro abierta en esta sucursal con los siguientes datos:

IBAN: ES71 0238 8155 75 0661000624

BIC: PSTRESMM

Con un saldo a fecha de 31 de Diciembre de 2015 de 3.632,64 Euros (Tres mil Seiscientos Treinta y Dos Euros con Sesenta y Cuatro Céntimos).

Para que conste a los efectos oportunos, se expide el presente documento en Pontedeume a 24 de Febrero de 2016



**Banco Pastor, S.A.
Suc. Pontedeume
P.P.**



"la Caixa"

Óscar López Castro, Director de la oficina 5486 Pontevedra, apoderado de Caixabank SA, inscrita con el número 2100 de en el Registro de Entidades Financieras del Banco de España figurando asimismo inscrita en el Registro Mercantil de Barcelona en el tomo 42657, folio 33 hoja B-41232 con el número de identificación fiscal A-08663619 y domiciliada en Barcelona Av Diagonal 621

INFORMA,

Que la cuenta con **IBAN: ES94 2100 5486 5102 0001 0305** es titularidad del CONCELLO DE CABANAS con CIF P1501500A.

Dicha cuenta presentaba un saldo puntual a 31/12/2015 de 111.754,96 €.

Y para que así conste y surta efecto ante quien proceda, a petición del interesado, extiende el presente documento en PONTEVEDRA a 08/03/2016

CAJA DE AHORROS Y PENSIONES DE BARCELONA
5486 PONTEVEDRA

[Handwritten signature]
E
0202





CONCELLO DE CABANAS (A CORUÑA)

CONTA XERAL DO ORZAMENTO

Exercicio de 2015

Anexos

3.Relación nominal de acredores e debedores

C.I.F.	Nombre o Razón Social	DE PRESUPUESTO DE GASTOS				POR OPERACIONES NO PRESUPUESTARIAS		
		Obligaciones y P. Ordenados	Pagos Realizados	Saldo de Oblig. Y P. Ordenados Ptes. de Pago	Ingresos de Acreedores No Presupuestarios	Pagos Realizados	Saldo de Acreedores No Presupuestarios	
P15000021	*MANCOMUNIDADE CONCELLOS DA COMARCA DE FERROL	1.089,68	1.089,68					
B70253794	A VER QUE HAY ,S.L.	116,16	116,16					
G15376510	A.C.R. CABALGATA DE REYES	1.770,08	772,28	997,80				
G15218183	A.VECINOS SANTA CRUZ SALT	1.323,28	584,60	738,68				
A70302039	ABANCA	74.456,19	74.456,19					
MIGRACION17	ACREEDORES DIVERSOS	9.494,64	9.494,64					
Q2801660H	ADIF	767,29	767,29					
B15692312	AESOCER S.L.	11.750,00	11.750,00					
B15490030	AGRICOLA CARBALLEIRA	9.462,43	9.462,43					
32674499D	ALBERTO JOSE BLANCO LOPEZ	48,40	48,40					
MIGRACION157	ALLIANZ SEGUROS	1.782,83	1.782,83					
B15774847	ALUMINIOS ANDY,S.L.	418,66	418,66					
B15991417	AMBULANCIAS DO NORDES SL	310,00	310,00					
B70333133	AMBUNOVA SERVICIOS SANITARIOS SLU	280,00	280,00					
32645215G	AMENEIRO ANCA MANUEL	31,85	31,85					
32661668N	ANCA SANTOS JUAN CARLOS	1.743,96	1.743,96					
J15885114	ANIMACION DEPORTE Y RECREACION,S.C.	19.295,01	19.295,01					
B70350004	ANTAMOTOR,S.L.	23.862,67	23.862,67			912,53	912,53	
B70455241	ANYUCLLEN,S.L.	23.690,19	5.786,09	17.904,10				

Concello de Cabanas

RELACIÓN DE ACREEDORES AL DÍA 31/12/2015

Pág. 2

C.I.F.	Nombre o Razón Social	DE PRESUPUESTO DE GASTOS				POR OPERACIONES NO PRESUPUESTARIAS		
		Obligaciones y P. Ordenados	Pagos Realizados	Saldo de Oblig. Y P. Ordenados Ptes. de Pago	Ingresos de Acreedores No Presupuestarios	Pagos Realizados	Saldo de Acreedores No Presupuestarios	
G15043474	APA O CASTIÑEIRO	1.863,92	866,12	997,80				
B15668858	APC SERVIGALICIA	116,01	116,01					
B15896608	AREA DE SERVICIO VILAR DO COLO	18.302,16	17.150,25	1.151,91				
B82387176	ARRIVA NOROESTE, S.L.	275,00	275,00					
G70340914	ASOCIACION CULTURAL CHARANGA OS CHARANGOS	530,00	530,00					
G67017723	ASOCIACION DE MULLERES CABANAS RURAL	2.522,92	1.006,88	1.516,04				
G15853013	ASOCIACION DE VECINOS EL PINAR DE LA MAGDALENA	2.069,46	1.006,88	1.062,58				
G70245188	ASOCIACION GALEGA FANFARRA DE SOÑOS	300,00	300,00					
B70087226	ATALAIA/SOCIAL	5.422,50	5.422,50					
A50878842	AULOCE, S.A.	1.553,75	1.553,75					
B15922230	AURORA PILAR Y ANA, S.L.	47.880,00	44.460,00	3.420,00				
B15692189	AUTOCARES CAPELA	1.744,25	1.744,25					
B15639495	AUTOCARES SEREN, S.L.	2.750,00	2.750,00					
B15015985	AUTOS BREA	1.750,87	1.024,87	726,00				
B15204522	AUXILIAR Y GENERAL DE SERVICIOS, S.L.	5.000,00		5.000,00				
B15726581	AYUDE IMPRESIONES, S.L.	401,12		401,12				
76618419Z	BAR LOS PINARES	750,00	750,00					
B15801608	BARALLOBRE, S.L.	1.823,36	1.823,36					
B70351614	BAREFAR, S.L.	1.523,39	1.523,39					
B15218712	BARTOMEU LOPEZ, S.L.U.	6.900,00	6.900,00					

C.I.F.	Nombre o Razón Social	DE PRESUPUESTO DE GASTOS				POR OPERACIONES NO PRESUPUESTARIAS		
		Obligaciones y P. Ordenados	Pagos Realizados	Saldo de Oblig. Y P. Ordenados Ptes. de Pago	Ingresos de Acreedores No Presupuestarios	Pagos Realizados	Saldo de Acreedores No Presupuestarios	
A15227986	BENIGNO GARCIA SUAREZ, CONSTRUCCIONES EN GENERAL,S.A.	322.640,13	322.640,13					
J70390877	BEYMA SC	125,11	125,11					
B15492705	BOIBEL FORESTAL	29,70	29,70					
B15455728	BREAMO, S.L.	272,25	272,25					
G15118649	C.C.R.Y D. SAN MARTIN DO	2.701,60	1.703,80	997,80				
G15891559	C.I.T. EUMETURISMO	1.500,00		1.500,00				
B70409107	CABANAS COMESANO,S.L.	3.178,60	3.178,60					
G58899998	CAJA DE AHORROS Y PENSIONES DE BARCELONA	3,00	3,00					
B15694300	CANOSA,S.L.	35.275,06	35.275,06					
B15965528	CARBALLEIRA AUTOMOCION, SL	18,00	18,00					
32639752S	CARBALLEIRA TENREIRO MANUEL ANDRES	121,00	121,00					
53163210K	CARBALLIDO PENSADO VICTOR	650,00	650,00					
76415880J	CARLOS LADRA BRAGE	1.200,00	1.000,00	200,00				
32652028D	CARPENTE IGLESIAS MARIA CRISTINA	3.400,10	3.400,10					
32408951L	CASTELO AGRA FRANCISCO CELSO	663,00	663,00					
32626020Z	CASTRILLON PERMUY GERMAN	3.474,31	3.474,31					
G15336001	CEMENTERIO VECIÑAL DATO DE LARAXE	2.730,00	1.365,00	1.365,00				
G15308414	CEMENTERIO VECIÑAL O PETEIRO	2.120,00	1.060,00	1.060,00				
B70352281	CENDAN & FILGUEIRAS,S.L.	60.965,02	60.965,02					

C.I.F.	Nombre o Razón Social	DE PRESUPUESTO DE GASTOS				POR OPERACIONES NO PRESUPUESTARIAS		
		Obligaciones y P. Ordenados	Pagos Realizados	Saldo de Oblig. Y P. Ordenados Pótes. de Pago	Ingresos de Acreedores No Presupuestarios	Pagos Realizados	Saldo de Acreedores No Presupuestarios	
32708380B	CENDAN PEREIRA OSCAR	499,73	499,73					
A80339062	CEPSA	3.698,19	3.698,19					
A74255282	CIDE HCENERGIA, S.A.	224.591,39	203.091,22	21.500,17				
G15040033	CIRCULO MERCANTIL E INDUSTRIAL DE FENE	1.100,00	1.100,00					
G70345970	CLUB CABANAS KDM	2.440,28	1.053,80	1.386,48				
MIGRACION154	CLUB JUVENTUD CABAÑAS	1.146,80	537,68	609,12				
B15352529	COFERSA	741,64	741,64					
B36546364	COMERCIAL DE FUNDICIONES,S.L.	878,05	878,05					
B15056385	COMERCIAL MANIÑOS, S.L.	796,91	796,91					
MIGRACION175	COMISION DE FIESTAS DE CABANAS	793,84	443,84	350,00				
S1500072B	CONSORCIO GALEGO DE SERVICIO DE IGUALDADE E BENESTAR	5.681,28	5.681,28					
B15119837	CONSTRUCCIONES Y CANOSA S.L.	56.489,30	56.489,30					
B32454894	CONSULTORES GALLEGOS TECNOLOGIA Y FORMACION S.L.	7.214,30	7.214,30					
A83052407	CORREOS Y TELEGRAFOS	4.608,01	4.437,35	170,66				
Q2866023A	COSITALNETEORK	60,00	60,00					
32657650L	COUCE VIGO MANUEL	6.212,50	6.212,50					
X5864404W	DARWIN ROBERTO TABANGO CHECA	10,36	10,36					
A79935607	DECATHLON ESPAÑA,S.A.U.	68,85	68,85					
B15805419	DINAHOSTING,S.L.	515,34	515,34					

C.I.F.	Nombre o Razón Social	DE PRESUPUESTO DE GASTOS			POR OPERACIONES NO PRESUPUESTARIAS		
		Obligaciones y P. Ordenados	Pagos Realizados	Saldo de Oblig. Y P. Ordenados Pdtes. de Pago	Ingresos de Acreedores No Presupuestarios	Pagos Realizados	Saldo de Acreedores No Presupuestarios
B70084272	DINAMO XESTION	12.870,66	12.870,66				
P1500000C	DIPUTACION PROVINCIAL	65.873,13	65.873,13				
MIGRACION187	DIRECCION GENERAL DE COSTAS	241,90	241,90				
B70365424	DISERAUX	6.983,20	6.983,20				
B15418437	DISTRIB.GALLEGA DE P.P.,S.L.	2.650,32	2.080,32	570,00			
A31115785	EDITORIAL ARANZADI, S.A.	518,02		518,02			
MIGRACION89	EDITORIAL COMPOSTELA,S.A.	605,00	605,00				
A15162068	EDITORIAL LA CAPITAL,S.A.	929,00	929,00				
B15586258	EFECTOS NAVALES SANDE VIDAL,S.L.	66,78	66,78				
76401142H	EIBE BARCIA ANA	546,44		546,44			
B15019938	ELECTRICA DE M.LEIRA, S.L.	321,75	321,75				
B15677024	ELECTRICIDAD PERMUY,S.L.	52.764,06	47.562,63		5.201,43		
B50301217	ELKSPORT DISTRIBUCIONES SL	141,57	141,57				
B70242763	ENERGAIA S.L.	122,21	122,21				
G70370176	ESCOLA DE FUTBOL DE CABANAS	678,44	678,44				
G15681000	ESCOLA DE TIEMPO LIBRE TEMPUS	225,00	225,00				
B70190996	ESKALA PROTECCION LABORAL	6.452,48	5.425,79		1.026,69		
B27154129	ESPECTACULOS ESPIN, S.L.	363,00	363,00				
B15835291	EUMELEC GALICIA,S.L.	154,88	154,88				
B15164106	EXCAVACIONES SAAVEDRA Y LOPEZ ,S.L.	71.995,00	71.995,00				

C.I.F.	Nombre o Razón Social	DE PRESUPUESTO DE GASTOS				POR OPERACIONES NO PRESUPUESTARIAS		
		Obligaciones y P. Ordenados	Pagos Realizados	Saldo de Oblig. Y P. Ordenados Pdtes. de Pago	Ingresos de Acreedores No Presupuestarios	Pagos Realizados	Saldo de Acreedores No Presupuestarios	
76416309M	FACHAL LOPEZ LUIS ANTONIO	600,00	600,00					
32652012Q	FEAL PEREIRA DELFIN	2.500,00	2.300,00	200,00				
76396239Z	FEAL VAZQUEZ JOSE JUAN	20.351,03	20.351,03					
G36040764	FEDERACION GALEGA DE PIRAGÜISMO	991,74	991,74					
MIGRACION138	FEMP	185,06	185,06					
B70342555	FERCOEUME,S.L.	542,37	462,85	79,52				
79342856D	FERNANDEZ BRAGE JAVIER	2.450,00	2.450,00					
B15519929	FERRETERIA ANDAINA S.L.	153,85	153,85					
44849221A	FIGUEIRAS RAMAS CELTIA	630,00	630,00					
53054018X	FISIOTERAPIA JORGE MONTERO	50,00	50,00					
32674386B	FLORA FERNANDEZ MACEIRAS	330,00	330,00					
G1562962	FONDO GALEGO DE C. E SOLI	377,97	377,97					
MIGRACION135	FONTE VARELA JOSE JAVIER	119,34	119,34					
J15882764	FRAGA PEREZ JESUS Y OTROS, S.C.	3.895,72	3.895,72					
B84412683	FREMAP	4.103,47	4.103,47					
B15128143	FRIPOR,S.L.	330,44	330,44					
B15121841	FRUTAS VOLVORETA,S.L.	79,09	79,09					
32440842D	FUENTES BERNE - PALOMA	262,20	262,20					
G83628412	FUNDACION EINSA	3.456,00	3.456,00					
47383462N	GABRIEL A. SUHAS NEIRA	551,76	551,76					

C.I.F.	Nombre o Razón Social	DE PRESUPUESTO DE GASTOS			POR OPERACIONES NO PRESUPUESTARIAS		
		Obligaciones y P. Ordenados	Pagos Realizados	Saldo de Oblig. Y P. Ordenados Pdtes. de Pago	Ingresos de Acreedores No Presupuestarios	Pagos Realizados	Saldo de Acreedores No Presupuestarios
G70358254	GALICIA ARTABRA	363,00	363,00				
B15432552	GALICIA MEDIA S L	450,12	450,12				
32617997H	GARCIA PITA MARIA TERESA	1.600,00	1.600,00				
76396248T	GARCIA SAAVEDRA JOSE LUIS	80,24		80,24			
B15052558	GARCIA SECO, S.L.	2.400,00	2.400,00				
32633612Q	GAYOSO PEREIRO ESPERANZA	13.713,00	13.713,00				
A28007268	GENERALI SEGUROS	359,10	359,10				
B70162649	GESTION PLUS,S.L.U.	12.057,41	12.057,41				
32641468Y	GONZALEZ LOPEZ MANUEL	5.671,06	5.671,06				
B15342348	GRAFICA DE ASTURIAS	725,60	725,60				
B15237308	GRAFICAS MERA	405,35	405,35				
G70377254	GRUPO DE GAITAS TROULEADA	181,50	181,50				
MIGRACION225	GRUPO MUNICIPAL DEL PSDEG - POSE DE CABANAS	600,00	600,00				
MIGRACION184	GRUPO MUNICIPAL P.POPULAR DE CABANAS	1.300,00	1.300,00				
MIGRACION202	GRUPO P. A.ELECTORES DE CABANAS	300,00	300,00				
MIGRACION189	GRUPO POLITICO MIXTO DE CABANAS	400,00	400,00				
13907902D	GUTIERREZ PANDAL CARMEN	80,24	80,24				
B70121785	H.T. PRODUCCIONES Y ESPECTACULOS CORUÑA,S.L.	2.601,50	2.601,50				
J15640535	HERMANOS SAMPAYO,S.C.	294,14	294,14				
A84619485	HIBU CONNECT,S.A.U.	744,15	744,15				

C.I.F.	Nombre o Razón Social	DE PRESUPUESTO DE GASTOS				POR OPERACIONES NO PRESUPUESTARIAS		
		Obligaciones y P. Ordenados	Pagos Realizados	Saldo de Oblig. Y P. Ordenados Pdtes. de Pago	Ingresos de Acreedores No Presupuestarios	Pagos Realizados	Saldo de Acreedores No Presupuestarios	
B70223284	HOGARLIMP CABAÑAS S.L.	21.144,75	19.577,80	1.566,95				
E15586282	HOTEL IBERIA	1.434,40	1.434,40					
32707533S	IAGO VARELA MARTINEZ	1.400,00	1.200,00	200,00				
B70266598	IMMIGA MUSICA, S.L.	26.706,25	26.706,25					
B15925563	IMPORT-EXPORT S.L.U.	3.522,33	3.522,33					
B15389513	IMPRESA MUNDO SLU	2.523,30	2.523,30					
B70349287	INGENIERIA DE TECNOLOGIAS ENERGETICAS DE OROSO,S.L.	172.519,53	161.426,55	11.092,98				
A01018654	INTEMAN	2.998,94	2.998,94					
32836377J	IRIA MEJUTO BUCETA	235,95	235,95					
B70040563	ISFOVE,S.L.	387,20	387,20					
33557893L	IÑAQUE RODRIGUEZ GARCIA	181,50	181,50					
76403674C	JAVIER GARCIA BECEIRO	1.587,07	1.587,07					
B27013820	JOSBE, S.L.	82,50	82,50					
72706708M	JOSE IGNACION LLAMAS FERNANDEZ	225,00	225,00					
32633657S	JOSE LUIS NAVEIRAS FRAGA	356,95	356,95					
76405681A	JOSE MANUEL FONTE PEÑA	30,00	30,00					
B15052277	JOYERIA JOSE LUIS,S.L.	89,10	89,10					
MIGRACION190	JUZGADO CONTENCIOSO-ADMINISTRATIVO UNICO DE FERROL	7.040,15	7.040,15					
B15235666	LA GOLETA	21.254,62	21.254,62					

C. I.F.	Nombre o Razón Social	DE PRESUPUESTO DE GASTOS				POR OPERACIONES NO PRESUPUESTARIAS		
		Obligaciones y P. Ordenados	Pagos Realizados	Saldo de Oblig. y P. Ordenados Pdtes. de Pago	Ingresos de Acreedores No Presupuestarios	Pagos Realizados	Saldo de Acreedores No Presupuestarios	
A15000649	LA VOZ DE GALICIA	1.832,00	1.832,00					
B70159314	LAMA ABOGADOS SLP	10.164,00	10.164,00					
A15665169	LARAXE DISTRIBUCION , S.A	777,33	777,33					
76407368B	LOPEZ ALLEGUE MARIA REYES	36,00	36,00					
32685232R	LOPEZ LOPEZ ALBERTO	300,00	300,00					
32687438E	LOPEZ LOPEZ ANABEL	3.620,32	3.620,32					
32639361S	LOPEZ RODRIGUEZ JUAN ANTONIO	300,00	300,00	300,00				
32674079A	LOPEZ VENANCIO MARIA JOSE	50,80	50,80					
MIGRACION134	LOPEZ VILA ANTONIO	789,55	789,55					
A79206223	LYRECO ESPAÑA,S.A.	475,73	475,73					
MIGRACION41	M.Economina y Hacienda	488,46	488,46					
MIGRACION42	M.Seguridad Social	195.839,23	195.839,23					
B70342233	MA PEREZ DEPORTE S.L.	68,90	68,90					
B15104839	MADERAS REGUEIRO, S.L.	96,80	96,80					
A28141935	MAPFRE	8.037,30	8.037,30					
32793066B	MARCELO CASTELO RIVAS	2.640,00	2.640,00					
32670511T	MARIA EVA GARCIA AMOR	1.100,00	1.100,00					
14594416L	MARIA TAREIXA LEDOP REGAL	334,57	334,57					
32645457Q	MARTINEZ PEREZ RAMIRO	78,59	78,59	78,59				
32651896S	MENDEZ EIROA ANA ROSA	4.200,00	4.200,00					

C.I.F.	Nombre o Razón Social	DE PRESUPUESTO DE GASTOS				POR OPERACIONES NO PRESUPUESTARIAS		
		Obligaciones y P. Ordenados	Pagos Realizados	Saldo de Oblig. Y P. Ordenados Ptes. de Pago	Ingresos de Acreedores No Presupuestarios	Pagos Realizados	Saldo de Acreedores No Presupuestarios	
B15535552	MERCANTABRIA,S.L.	141,43	141,43					
47350803J	MIGUEL ORGUEIRA GOMEZ	6.229,08	6.229,08					
MIGRACION222	MINISTERIO DE AGRICULTURA,ALIMENTACION Y MEDIOAMBIENTE	174,86	174,86					
32622467A	MONTERO LOPEZ JOSE MANUEL	183,60	183,60					
76396244L	MOROÑO VAZQUEZ LUISA	234,72		234,72				
76410234W	MUÑOS FONTAO DAVID	717,16	717,16					
B70449343	NOGUEIROSA CONSTRUCCIONES Y EXCAVACIONES S.L.	435,00	435,00					
MIGRACION15	NOMINAS	710.270,52	710.270,52			59,64	-59,64	
B15751548	NOVOS VIEIROS, S.L.	360,00	360,00					
B70366968	OCIOATLANTICO GESTION DE S.TURISTICOS,S.L.	11.812,02	11.812,02					
B15497340	OPTICA TABORA	250,00	250,00					
76415744S	OTERO RAMIL LUIS	2.430,02	670,55	1.759,47				
76406037Z	PABLO LUIS COUCE FEAL	80,24		80,24				
B70433172	PADS&WASH S.L.	566,04	566,04					
B15532815	PARAMES,S.L.	37,75	37,75					
34899791M	PAZOS BANDE EVA MARIA	5.900,00	5.900,00					
76403852Z	PENA FONTENLA ANGEL	700,00	700,00					
32625589C	PEREZ LAMA RICARDO	10.164,00	10.164,00					
32656476H	PEREZ LOPEZ JULIO	153,00	153,00					

C.I.F.	Nombre o Razón Social	DE PRESUPUESTO DE GASTOS				POR OPERACIONES NO PRESUPUESTARIAS		
		Obligaciones y P. Ordenados	Pagos Realizados	Saldo de Oblig. y P. Ordenados Pdtes. de Pago	Ingresos de Acreedores No Presupuestarios	Pagos Realizados	Saldo de Acreedores No Presupuestarios	
32633761G	PEREZ SAN MARTIN MANUEL	710,61	609,86	100,75				
32665330V	PEREZ SARDIÑA XOSE MANUEL	1.200,00	1.000,00	200,00				
32545062Q	PERMUY RIVEIROS SANTIAGO	4.987,98	4.987,98					
32629314L	PIÑEIRO PIÑEIRO JESUS	38,00	38,00					
A30014831	PLUS ULTRA SEGUROS	12.706,26	12.706,26					
MIGRACION25	PLUS VALIAS	2.019,59	2.019,59					
G15826258	POCEIRA SPORT ADC	1.287,56	678,44	609,12				
J70287388	POMBAL,S.C.	17,00	17,00					
A70319678	PRACE SERVICIOS Y OBRAS ,S.A.	32.100,00	6.945,98	25.154,02				
32715916A	PRADOS MARCOS PATRICIA	120,00	120,00					
A36605616	PREBETONG HORMIGONES, S A	156,42	156,42					
B27151091	PROTESE, S.L.	293,24	293,24					
B15077233	PROYFE,S.L.	26.036,67	26.036,67					
B70225222	QUORUM ECONOMICO,S.L.	19.977,39	19.977,39					
A28281368	RADIO POPULAR S.A. COPE	2.998,38	2.998,38					
32680520G	RAIMUNDEZ CASTELERO RUBEN	847,00	847,00					
53164940A	RAMUDO PALMEIRO JOSE MIGUEL	11.382,11	11.382,11					
B36554293	RAQUEL GONZALEZ,S.L.	847,00	847,00					
J70283163	RECORDANDO ESTIMULACION COGNITIVA	657,66	657,66					
76407752G	REY GARCIA JOSE CARLOS	200,00	200,00					
			1.785,94	1.785,94			1.785,94	

C.I.F.	Nombre o Razón Social	DE PRESUPUESTO DE GASTOS			POR OPERACIONES NO PRESUPUESTARIAS		
		Obligaciones y P. Ordenados	Pagos Realizados	Saldo de Oblig. Y P. Ordenados Pdtes. de Pago	Ingresos de Acreedores No Presupuestarios	Pagos Realizados	Saldo de Acreedores No Presupuestarios
32566428S	REY GARCIA JOSE CASIMIRO	1.000,00	1.000,00				
36081216N	REY SUAREZ MARINA	40,00	40,00				
B15076615	RILO DO PICO	484,00	484,00				
B15448467	RILO MAQUINARIA	2.867,83	2.787,17	80,66			
76408876R	RIOS VAZQUEZ JOSE A.	145,20	145,20				
14244156A	RODRIGUEZ BAÑOBRE JESUS	130,00	130,00				
76418054W	RODRIGUEZ FABAL ANTONIO LUIS	2.725,50	2.725,50				
32659884E	RODRIGUEZ FERREIRO CONCEPCION	1.100,00	1.100,00				
32680348Q	RODRIGUEZ FRAGA ISABEL	73,44	73,44				
32687635N	RODRIGUEZ PRIETO JUAN IGNACIO	808,79	748,17	60,62			
32636409F	ROMALDE PURRIÑOS JUAN FRANCISCO	1.345,60	1.247,60	98,00			
G15040447	S.C.R.D. SAN MAMEDE DE LARAXE	2.440,28	1.053,80	1.386,48			
76363580S	SANCHEZ FERNANDEZ JUAN CARLOS	4.229,93	4.229,93				
A28037042	SANITAS	5.565,60	5.565,60				
B15261167	SEDEGA	7.339,51	7.339,51				
76414439K	SEIJAS CRIADO JULIAN RAMON	2.250,00	2.250,00				
B15724719	SENES	5,00		5,00			
B70028832	SERVICIOS SOCIALES VIRXEDO CARMEN,S.L.	169.447,93	155.856,90	13.591,03			
MIGRACION155	SOCIEDAD DE CAZA Y PESCA O CASTRO	1.128,94	584,60	544,34			
G15098031	SOCIEDAD R. O LOUREIRO	1.481,90	678,44	803,46			

C.I.F.	Nombre o Razón Social	DE PRESUPUESTO DE GASTOS				POR OPERACIONES NO PRESUPUESTARIAS		
		Obligaciones y P. Ordenados	Pagos Realizados	Saldo de Oblig. Y P. Ordenados Pdtes. de Pago	Ingresos de Acreedores No Presupuestarios	Pagos Realizados	Saldo de Acreedores No Presupuestarios	
A15379803	SOGAMA	117.884,70	109.918,50	7.966,20				
32631942W	SOUTO GONZALEZ CELSO JAVIER	1.500,00	1.500,00					
B15676117	SPORT MARTINEZ VILA, S.L.	251,98	251,98					
B70320072	SUMYFER CABANAS SL	241,54	241,54					
A15117609	SUPERVISION Y CONTROL,S.A	389,05	389,05					
B70350012	SYTGAL	1.697,96	1.037,96	660,00				
B15140833	TALLERES J.SALORIO,S.L.	34.431,21	34.431,21			1.785,94	-1.785,94	
A82018474	TELEFONICA DE ESPAÑA,S.A.	11.083,15	11.083,15					
A78923125	TELEFONICA MOVILES S.A.	2.388,49	2.388,49					
G15516149	TELESON CALVO Y FREIRE,S.	11,50	11,50					
32702989W	TEMBRAS FONTAO IVAN	10.475,72	9.241,33	1.234,39				
B46001897	THYSSENKRUPP ELEVADORES,S.L.	6.274,97	5.792,28	482,69				
J70313283	TORRENTE CASAL,S.C.	67,00	67,00					
B15536055	TRANSPORTES RICO CABAÑAS	62.158,91	29.621,03	32.537,88		1.344,54	1.344,54	
MIGRACION199	TRIBUNAL SUPERIOR DE JUSTICIA DE CALICIA	231,45		231,45				
44456186S	UDIAS PAREDES JESUS	713,90	713,90					
Q1518001A	UNIVERSIDADE DE SANTIAGO DE COMPOSTELA	17.800,00	17.800,00					
B15356553	UTRAMIC, S.L.	10.044,54	9.383,22	661,32				
76401196A	VARELA VARELA MARIA DE LA CRUZ	6.850,00	6.850,00					
B15734478	VAZQUEZ GARZON,S.L.	168.015,00	155.120,70	12.894,30				

C.I.F.	Nombre o Razón Social	DE PRESUPUESTO DE GASTOS			POR OPERACIONES NO PRESUPUESTARIAS		
		Obligaciones y P. Ordenados	Pagos Realizados	Saldo de Oblig. Y P. Ordenados Pdtes. de Pago	Ingresos de Acreedores No Presupuestarios	Pagos Realizados	Saldo de Acreedores No Presupuestarios
33324516T	VAZQUEZ LIZ PABLO	1.331,00	1.331,00				
50414400X	VICENTE RUBIO-M.CANALDA	356,22	356,22				
79331734L	VILABOY ROMERO LAURA	12.000,00	12.000,00				
32651855C	VILAR PAZ JUAN CARLOS	6.106,62	6.106,62				
A80907397	VODAFONE	7.473,12	7.473,12				
A15717606	VSM CANON	5.542,29	5.542,29				
B15441421	WARNIER, S.L.	2.892,67	2.736,98	155,69			
A58417346	WOLTERS KLUWER,S.A.	2.719,60	2.719,60				
B15326036	WURTH	520,01	520,01				
A08472276	WURTH	453,45	453,45				
B15792484	XESTIONS TECNICAS DE GALICIA,S.L.	21.719,97	21.719,97				
B15562028	XOSEVIMA S.L.	78,00	78,00				
S1511001H	XUNTA DE GALICIA	2.490,24		2.490,24			
X5488248B	YAN CHEN	177,00	177,00				

C.I.F.	Nombre o Razón Social	DE PRESUPUESTO DE GASTOS			POR OPERACIONES NO PRESUPUESTARIAS		
		Obligaciones y P. Ordenados	Pagos Realizados	Saldo de Oblig. Y P. Ordenados Pdtes. de Pago	Ingresos de Acreedores No Presupuestarios	Pagos Realizados	Saldo de Acreedores No Presupuestarios
	Total	3.439.927,11	3.251.388,92	188.538,19	43.738,71	1.845,58	41.893,13

Concello de Cabanas

DERECHOS PENDIENTES DE COBRO AL DÍA 31/12/2015

Pág. 1

N.I.F. N. Operación Explicación	Nombre o Razón Social Fecha Operación	Fase	Nº y Fecha Documento	Aplicación Presupuestaria Descripción	Derechos Reconocidos	Derechos Recaudados ó Cancelados	Derechos Ptes. de Cobro a la Fecha
32790794Q	ANGEL JAVIER COUSILLAS BANEIRA						
120150000873	30/12/2015	RD		2015 33501 Ocupación terreo uso público, postos e barracas	261,00		261,00
OCUPACION DE TERRENOS EN EL PASEO DE LA MAGDALENA DEL 05 DE JUNIO AL 31 DE AGOSTO DE 2015				Total Tercero	261,00		261,00
P1501500A	Ayuntamiento Cabanías						
120150000833	30/12/2015	RD		2015 31101 Servizo axuda no fogar dependencia	3.336,85		3.336,85
SAD DEPENDENCIA DEL MES DE DICIEMBRE DE 2015				2015 31100 Servizo axuda no fogar libre concurrencia	989,70		989,70
120150000837	30/12/2015	RD		Total Tercero	4.326,55		4.326,55
SAD DICIEMBRE 2015							
P1501800E	CONCELLO DE A CAPELA						
120150000851	30/12/2015	RD		2015 46200 Transferencias servizos arquitecto, concello Capela	10.919,09		10.919,09
CONCELLO DE A CAPELA, POR APORTACION GASTOS ARQUITECTO MUNICIPAL EJERCICIO 2015				Total Tercero	10.919,09		10.919,09
MIGRACION2CONSELLERIA DE EDUCACION E ORDENACION UNIVERSITARIA							
120110000002	01/01/2015	RD		2011 29000 Imp.constr.insti y obras	1.431,52		1.431,52
LICENCIA DE OBRAS EXPEDIENTE 46/201 1				2011 32100 Licencias urbanísticas.	477,18		477,18
120110000004	01/01/2015	RD		Total Tercero	1.908,70		1.908,70
TASA LICENCIA DE OBRAS EXPEDIENTE 46/2011							

N.I.F. N. Operación Explicación	Nombre o Razón Social Fecha Operación	Fase	Nº y Fecha Documento	Aplicación Presupuestaria Descripción	Derechos Reconocidos	Derechos Recaudados ó Cancelados	Derechos Ptes. de Cobro a la Fecha
P1500000C	DIPUTACION PROVINCIAL						
120130000022	01/01/2015	RD		2013 46100 T.en materia S.Socias e P	0,01		0,01
50% RESTANTE SUBVENCION 2013 DE LA EDUCADORA FAMILIAR							
120130000027	01/01/2015	RD		2013 46104 T.P.Servicios Sociais	1.750,00		1.750,00
50% RESTANTE SUBVENCION PROGRAMA C ABANAS CONCILIA							
120130000035	01/01/2015	RD		2013 76110 Transferencias convenios	75,00		75,00
SUBVENCION OBRA MELLORA DE ESTRADAS							
120130000036	01/01/2015	RD		2013 76190 Outras Transferencias	4.494,57		4.494,57
SUBVENCION EQUIPAMIENTO CULTURAL 20 13							
120140001060	01/01/2015	RD		2014 76110 Transferencias convenios	20.847,67		20.847,67
SUBVENCION OBRA : COLECTOR DE SANEAMIENTO EN PEON							
120150000839	30/12/2015	RD		2015 76110 Transferencias investimentos convenios	32.100,00		32.100,00
SUBVENCION GRADA CAMPO DE FUTBOL							
120150000840	30/12/2015	RD		2015 76190 Outras transferencias de capital	4.235,00		4.235,00
DIPUTACION , POR SUBVENCION OBRA : REFORMA ELECTRICA EN LARAXE E AS VIÑAS							
120150000841	30/12/2015	RD		2015 76190 Outras transferencias de capital	5.492,74		5.492,74
SUBVENCION OBRA : REPARACION PISTA POLIDEPORTIVA DE LAVANDEIRA							
120150000845	30/12/2015	RD		2015 76190 Outras transferencias de capital	11.092,98		11.092,98
DIPUTACION, POR SUBVENCION OBRA : MELLORA MEDIOAMBIENTAL EN PINEIRAL MAGDALENA							
120150000846	30/12/2015	RD		2015 46109 Outras transferencias	1.089,41		1.089,41
DIPUTACION, POR SUBVENCION : MANTENIMIENTO PAXINA WEB							

N.I.F. N. Operación Explicación	Nombre o Razón Social Fecha Operación	Fase	Nº y Fecha Documento	Aplicación Presupuestaria Descripción	Derechos Reconocidos	Derechos Recaudados ó Cancelados	Derechos Ptes. de Cobro a la Fecha
120150000847	30/12/2015	RD		2015 46101 Transferencias programas cultura	3.602,28		3.602,28
DIPUTACION, POR 50% RESTO SUBVENCION ANIMADORA SOCIO-CULTURAL							
120150000848	30/12/2015	RD		2015 46100 Transferencias servicios sociais comunitarios	6.964,43		6.964,43
50% RESTO SUBVENCION EDUCADORA FAMILIAR							
120150000849	30/12/2015	RD		2015 46100 Transferencias servicios sociais comunitarios	8.821,91		8.821,91
50% RESTANTE SUBVENCION AUXILIARES AXUDA NO FOGAR							
120150000855	30/12/2015	RD		2015 91102 Préstamos recibidos a largo plazo de entes del sector public	16.268,94		16.268,94
50% RESTANTE SUBVENCION OBRA : PAVIMENTACION CAMINOS DE LARAXE							
120150000860	30/12/2015	RD		2015 46102 Transferencias programas deporte	2.223,85		2.223,85
DIPUTACION, POR 50 % RESTANTE SUBVENCION ACTIVIDADES DEPORTIVAS							
120150000861	30/12/2015	RD		2015 46101 Transferencias programas cultura	2.646,58		2.646,58
DIPUTACION, POR 50% RESTANTE SUBVENCION ACTIVIDADES CULTURALES							
120150000862	30/12/2015	RD		2015 46104 Transferencias programas servicios sociais	1.500,00		1.500,00
50% RESTANTE SUBVENCION ENVELLECEMENTO ACTIVO							
120150000863	30/12/2015	RD		2015 46105 Transferencias programas igualdad	3.175,00		3.175,00
DIPUTACION, POR 50% RESTANTE PROYECTO : CABANAS CONCILIA							
120150000864	30/12/2015	RD		2015 46104 Transferencias programas servicios sociais	4.353,75		4.353,75
50% RESTANTE SUBVENCION PROGRAMA FAMILIA E MOCIDADE							
76405681A	JOSE MANUEL FONTE PEÑA			Total Tercero	130.734,12		130.734,12

Concello de Cabanas

DERECHOS PENDIENTES DE COBRO AL DÍA 31/12/2015

Pág. 4

N.I.F. N. Operación Explicación	Nombre o Razón Social Fecha Operación	Fase	Nº y Fecha Documento	Aplicación Presupuestaria Descripción	Derechos Reconocidos	Derechos Recaudados ó Cancelados	Derechos Ptes. de Cobro a la Fecha
120150000870	JOSE MANUEL FONTE PEÑA, POR OCUPACION DE VIA PUBLICA CON OCHO MESAS Y 32 SILLAS DEL 01/07 AL 30/09/ DEL 2015	RD		2015 33500 Ocupación vía pública, terrazas, mesas, cadeiras	363,85		363,85
				Total Tercero	363,85		363,85
MIGRACION2LICENCIA DE OBRAS							
120100000002	TASA LICENCIA DE OBRAS EXPEDIENTE 4 3/2010 PROASOL,S.L.	RD		2010 32100 Licencias urbanísticas.	378,52		378,52
120100000003	TASA LICENCIA DE OBRAS EXPEDIENTE 4 4/2010 PROASOL,S.L.	RD		2010 32100 Licencias urbanísticas.	823,49		823,49
				Total Tercero	1.202,01		1.202,01
MIGRACION4M.Economina y Hacienda							
120150000829	ENTREGA A CUENTA DEL MES DE DICIEMBRE DE 2015 DE LA PARTICIPACION EN LOS INGRESOS DEL ESTADO	RD		2015 42000 Participación nos tributos do Estado	32.449,57		32.449,57
				Total Tercero	32.449,57		32.449,57
32799203F	MARIA OTERO LAMAS						
120150000875	OCUPACION DE TERRENOS EN LA ZONA DEL PINAR DE LA MAGDALENA CON UN PUESTO DE VENTA DE PAN DEL 07/06 AL 30/09 DEL 2015	RD		2015 33501 Ocupación terreo uso público, postos e barracas	345,00		345,00
				Total Tercero	345,00		345,00

N.I.F. N. Operación Explicación	Nombre o Razón Social Fecha Operación	Fase	Nº y Fecha Documento	Aplicación Presupuestaria Descripción	Derechos Reconocidos	Derechos Recaudados ó Cancelados	Derechos Ptes. de Cobro a la Fecha
G2800214E	MINISTERIO DE INDUSTRIA, TURISMO Y COMERCIO						
120100000004	01/01/2015	RD		2010 72000 Transferencias FEES	344,07		344,07
	15% RESTANTE SUBVENCION OBRA : DIGI TALIACION EN FORMATO WEB DEL PATRIMONIO			Total Tercero	344,07		344,07
J70253984	MK10,S.C.						
120150000872	30/12/2015	RD		2015 33501 Ocupación terreo uso público, postos e barracas	390,00		390,00
	OCUPACION DE TERRENOS EN EL PASEO DE LA MAGDALENA DEL 15 DE MAYO AL 22 DE SEPTIEMBRE DE 2015			Total Tercero	390,00		390,00
B70366968	OCIOATLANTICO GESTION DE S.TURISTICOS,S.L.						
120150000874	30/12/2015	RD		2015 33501 Ocupación terreo uso público, postos e barracas	279,00		279,00
	OCUPACION DE TERRENOS EN LA ZONA DEL PARQUE DE EL ARENAL CON UN KIOSCO DE HELADOS DEL 20/06 AL 20/09 DEL 2015			Total Tercero	279,00		279,00
MIGRACION1	PEREZ ARDA CRIADO JAVIER						
120070000001	01/01/2015	RD		2007 29000 Imp.constr.instl y obras	864,84		864,84
	LICENCIA DE OBRAS, EXPEDIENTE Nº 60 /2007			2007 32100 Licencias urbanísticas.	576,56		576,56
120070000002	01/01/2015	RD		Total Tercero	1.441,40		1.441,40
	TASA LICENCIA DE OBRAS, EXPEDIENTE Nº60/2007						
32629314L	PIÑEIRO PIÑEIRO JESUS						

Concello de Cabanas

DERECHOS PENDIENTES DE COBRO AL DÍA 31/12/2015

Pág. 6

N.I.F. N. Operación Explicación	Nombre o Razón Social Fecha Operación	Fase	Nº y Fecha Documento	Aplicación Presupuestaria Descripción	Derechos Reconocidos	Derechos Recaudados ó Cancelados	Derechos Ptes. de Cobro a la Fecha
120150000871	30/12/2015	RD		2015 33500 Ocupación vía pública, terrazas, mesas, cadeiras	418,50		418,50
				Total Tercero	418,50		418,50
MIGRACION2PLUS VALIAS							
120100000001	01/01/2015	RD		2010 11600 I.I.V.T.N.U.(Plusvalía)	366,77		366,77
				Total Tercero	366,77		366,77
B82811605	PROASOL,S.L.						
120110000003	01/01/2015	RD		2011 29000 Imp.constr.instl y obras	31.423,50		31.423,50
				Total Tercero	31.423,50		31.423,50
99999997E	TASA PAI						
120150000832	30/12/2015	RD		2015 34100 Servizo Punto Atención á Infancia	1.693,82		1.693,82
				Total Tercero	1.693,82		1.693,82
A28015865	TELEFONICA						
120080000001	01/01/2015	RD		2008 47900 De Empresas Privadas	3.336,00		3.336,00
				Total Tercero	3.336,00		3.336,00

N.I.F. N.º Operación Explicación	Nombre o Razón Social Fecha Operación	Fase	Nº y Fecha Documento	Aplicación Presupuestaria Descripción	Derechos Reconocidos	Derechos Recaudados ó Cancelados	Derechos Ptes. de Cobro a la Fecha
34909525X	TEODORO VAZQUEZ BEREITEZ						
120140001159	01/01/2015	RD		2014 29000 Imp.constr.instl y obras	37,80		37,80
Total Tercero					37,80		37,80
S1511001H	XUNTA DE GALICIA						
120110000006	01/01/2015	RD		2011 45002 Tr.conven.Serv.Soc.-Iguar	338,40		338,40
SECRETARIA XERAL PARA A IGUALDADE, POR 20% RESTANTE ELABORACION DEL 2º PLAN DE IGUALDADE PIOM (20% DE 5.640,00€)							
120110000007	01/01/2015	RD		2011 45030 Transf.convenio Educación	1.940,85		1.940,85
CONSELLERIA DE EDUCACION POR SUBVENCIÓN PROGRAMA APERTURA DE CENTROS							
120110000008	01/01/2015	RD		2011 45050 Transf.conv. Empleo y Des	0,07		0,07
PARTE SUBVENCIÓN ORIENTADORA LABORAL 2011/2012							
120110000009	01/01/2015	RD		2011 45080 Otr.subv.Admon Gral CC.AA	1,72		1,72
CONSELLERIA DO MAR, POR SUBVENCIÓN A: RUTAS EN BARCO POLARIA DO EUME							
120110000010	01/01/2015	RD		2011 75080 Otras tr.Admon Gral CC.AA	1.392,88		1.392,88
CONSELLERIA DA PRESIDENCIA POR SUBV ENCION : ACONDICIONAMENTO E EQUIPAMENTO DA CASA DO CONCELLO							
120110000011	01/01/2015	RD		2011 75080 Otras tr.Admon Gral CC.AA	4.605,77		4.605,77
CONSELLERIA DE ECONOMIA E INDUSTRIA POR SUBVENCIÓN OBRA : HUMANIZACIONDOS ESPAZOS PUBLICOS MUNICIPAIS/ CONCELLO DE							
120110000012	01/01/2015	RD		2011 75080 Otras tr.Admon Gral CC.AA	270,00		270,00
XUNTA DE GALICIA, POR SUBVENCIÓN 10 % (24.120,00) PARA ADQUISICIÓN TODOTERRENO							

N.I.F. N. Operación Explicación	Nombre o Razón Social Fecha Operación	Fase	Nº y Fecha Documento	Aplicación Presupuestaria Descripción	Derechos Reconocidos	Derechos Recaudados ó Cancelados	Derechos Ptes. de Cobro a la Fecha
120120000001	01/01/2015	RD		2012 45002 Tr.conven.Serv.Soc.-Iguai	1.814,99		1.814,99
CONSELLERIA DA PRESIDENCIA, POR SUB VENCION PROGRAMA MENOS E NENAS IGUAIS							
1201300000043	01/01/2015	RD		2013 45050 Transf.conv. Empleo y Des	35.044,30		35.044,30
SUBVENCION PLAN INTEGRAL DE EMPLEO 2013/2014, APORTACIOIN AÑO 2013							
120140001116	01/01/2015	RD		2014 45080 Otr.subv.Admón Gral CC.AA	2.600,00	2.572,70	27,30
CONSELLERIA DO MEDIO RURAL, POR SUBVENCION TRATAMIENTOS PREVENTIVOS (DESBROCE DE CAMINOS)							
120140001119	01/01/2015	RD		2014 45060 T.corrientes de convenios	534,18		534,18
30% RESTANTE SUBVENCION MANTENIMIENTO CENTRO DE SALUD DEL EJERCICIO 2014							
120140001121	01/01/2015	RD		2014 45052 T. Programa I. Empleo	60.420,66	41.800,45	18.620,21
SUBVENCION PROGRAMA DE EMPREGO ARTBRA II (JUSTIFICADOS 121.130,56€.-INGESADO : 36.000,00€ + 24.709,90€)							
1201500000825	30/12/2015	RD		2015 45000 Participación en tributos da comunidade autónoma	14.212,23		14.212,23
FONDO DE COOPERACION LOCAL, ENTREGA A CUENTA DEL MES DE DICIEMBRE DE 2015							
1201500000826	30/12/2015	RD		2015 45080 Outras subvencions correntes da CCAA	12.000,00	9.000,00	3.000,00
SUBVENCION MENCER NA ESCOLA							
1201500000838	30/12/2015	RD		2015 45050 Transferencias corrientes en cumplimiento de convenios susc	12.286,95		12.286,95
LIQUIDACION FINAL 2015 PROGRAMA INTEGRAL DEL EMPLEO ARTABRIA III							
1201500000842	30/12/2015	RD		2015 75080 Outras transferencias de capital da admon. Xeral da CCAA	1.500,23		1.500,23
SUBVENCION PARA MELLORA DE LOCAIS PARA ACTIVIDADES CULTURAIAS (ACCESIBILIDADE EN LARAXE)							
1201500000843	30/12/2015	RD		2015 75102 Transferencias INEGA (Mellora Enerxetica)	31.307,54		31.307,54
CONSELLERIA DE ECONOMIA E INDUSTRIA, POR SUBVENCION OBRA : MELLORA EFICIENCIA ENERXETICA							

N.I.F. N. Operación Explicación	Nombre o Razón Social Fecha Operación	Fase	Nº y Fecha Documento	Aplicación Presupuestaria Descripción	Derechos Reconocidos	Derechos Recaudados ó Cancelados	Derechos Ptes. de Cobro a la Fecha
120150000844	30/12/2015	RD		2015 75080	27.951,00		27.951,00
CONSELLERIA DE ECONOMIA E INDUSTRIAL, POR SUBVENCION OBRA : MELLORA CAMPO DA FEIRA				Outras transferencias de capital da admon. Xeral da CCAA			
120150000856	30/12/2015	RD		2015 45002	34.854,82		34.854,82
SAD DEPENDENCIA 4º TRIMESTRE 2015				Transferencias corrientes en cumplimiento de los convenios s			
120150000859	30/12/2015	RD		2015 45002	9.211,22		9.211,22
SUBVENCION PAI 2015				Transferencias corrientes en cumplimiento de los convenios s			
120150000876	30/12/2015	RD		2015 45050	72.966,27		72.966,27
SUBVENCION OBRADOIRO EUME EMPRENDE				Transferencias corrientes en cumplimiento de convenios suscr			
				Total Tercero	325.254,08	53.373,15	271.880,93
				Total general Tercero	547.494,83	53.373,15	494.121,68



CONCELLO DE CABANAS (A CORUÑA)

20. Acontecementos posteriores ao peche.

Neste apartado infórmase dos seguintes feitos que non se inclúen nas contas anuais obtidas pero que houberan influído no resultado obtido de haberse coñecido ou cuxo coñecemento se considera útil para o obxectivo de que a Conta Xeral represente fielmente a realidade.

1. A disposición e actualización do inventario municipal de bens.
3. Información sobre a determinación dos debedores de dubidoso cobro

Os debedores por tributos e prezos públicos municipais de exercicios anteriores a 2011 que figuran na relación de debedores incorren en prescrición por non haberse iniciado procedemento de recadación en vía executiva.

4. Execución de sentenza edificio O Penso.
5. Actualización tarifas abastecemento de auga, rede sumidoiros e depuración pendentes de resolución dos procedementos xudiciais.